






BANCO DE CREDITO DE BOLIVIA S.A.
FONDO DE GARANTÍA DEL SECTOR PRODUCTIVO - FOGACP


ESTADO DE SITUACIÓN PATRIMONIAL
AL 31 DE AGOSTO DE 2018

	2018
	<u>Bs</u>
ACTIVO	
Disponibilidades	2,350,838
Inversiones	5,722,842
Cartera en ejecución	501,991
Previsión Específica	(501,991)
Total del activo	<u>8,073,680</u>
PASIVO	
Otras cuentas por pagar	65,526
Total del pasivo	<u>65,526</u>
PATRIMONIO AUTÓNOMO NETO	
Capital fiduciario	8,375,895
Resultados acumulados	(367,741)
Total del patrimonio	<u>8,008,154</u>
Total del pasivo y patrimonio	<u>8,073,680</u>
CUENTAS DE ORDEN DEUDORAS	
Garantías Otorgadas	72,361,050
Total cuentas de orden deudoras	<u>72,361,050</u>
CUENTAS DE ORDEN ACREEDORAS	
Acreedores Cuenta Garantía	72,361,050
Total cuentas de orden acreedoras	<u>72,361,050</u>


Vanessa López Guisbert
Asistente Operativo
Contabilidad
Banco de Crédito de Bolivia S.A.


Claudia Farrado Sahonero
Contador Fidelcomisos y Fondos de Garantía
Contabilidad
Banco de Crédito de Bolivia S.A.


Valeria Medina Belli Molina
Analista Financiero Jr.
Planeamiento Financiero y Eficiencia
Banco de Crédito de Bolivia S.A.



William A. Urquola Manríquez
Gerente Servicio Planeamiento
Financiero y Eficiencia
Finanzas y Mercado de Capital
Banco de Crédito de Bolivia S.A.




BANCO DE CREDITO DE BOLIVIA S.A.
FONDO DE GARANTÍA DEL SECTOR PRODUCTIVO - FOGACP


ESTADO DE GANANCIAS Y PÉRDIDAS
AL 31 DE AGOSTO DE 2018

	2018
	<u>Bs</u>
Ingresos financieros	313,438
Gastos financieros	-
Resultado financiero bruto	<u>313,438</u>
Recuperación de activos financieros	38,663
Cargos por incobrabilidad y desvalorización de activos financieros	(591,299)
Resultado de operaciones después de incobrables	<u>(239,198)</u>
Otros gastos operativos	(65,526)
Resultado operativo neto	<u>(304,724)</u>
Resultado de gestiones anteriores neto	162,036
Resultado neto del periodo	<u><u>(142,688)</u></u>


Vanessa López Quisbert
Asistente Operativo
Contabilidad
Banco de Crédito de Bolivia S.A.


Valeria Medina Molina
Analista Financiero Jr.
Planeamiento Financiero y Eficiencia
Banco de Crédito de Bolivia S.A.


Claudia Parrado Sahonero
Contador Fideicomisos y Fondos de Garantía
Contabilidad
Banco de Crédito de Bolivia S.A.


William A. Urquiola Marco
Gerente Servicio Planeamiento
Financiero y Eficiencia
Finanzas y Mercado de Capitales
Banco de Crédito de Bolivia S.A.





BANCO DE CREDITO DE BOLIVIA S.A.
FONDO DE GARANTÍA DEL SECTOR PRODUCTIVO - FOGACP


ESTADO DE CAMBIOS EN EL PATRIMONIO NETO
AL 31 DE AGOSTO DE 2018


PATRIMONIO AUTÓNOMO

<u>Conceptos</u>	<u>Aportes</u>	<u>Resultados Acumulados</u>	<u>TOTAL</u>
	<u>Bs</u>	<u>Bs</u>	<u>Bs</u>
Saldos al 1 de enero de 2017	8,375,895	(30,828)	8,345,067
Incremento del Patrimonio Autónomo	-	-	-
Resultado del período	-	(194,225)	(194,225)
Saldos al 31 de Diciembre de 2017	8,375,895	(225,053)	8,150,842
Incremento del Patrimonio Autónomo	-	-	-
Resultado del período	-	(142,688)	(142,688)
Saldos al 31 de Agosto de 2018	8,375,895	(367,741)	8,008,154


Vanessa Lopez Guisbert
Asistente Operativo
Contabilidad
Banco de Crédito de Bolivia S.A.


Valeria Medina Molina
Analista Financiero Jr.
Planeamiento Financiero y Eficiencia
Banco de Crédito de Bolivia S.A.


Claudia Parrado Sahonero
Contador Fideicomisos y Fondos de Garantía
Contabilidad
Banco de Crédito de Bolivia S.A.



William A. Urgulola Marco
Gerente Servicio Planeamiento
Financiero y Eficiencia
Finanzas y Mercado de Capital
Banco de Crédito de Bolivia S.A.




BANCO DE CREDITO DE BOLIVIA S.A.
FONDO DE GARANTÍA DEL SECTOR PRODUCTIVO - FOGACP


ESTADO DE FLUJO DE EFECTIVO
AL 31 DE AGOSTO DE 2018

	2018
	Bs
Flujo de fondos en actividades de operación:	
Utilidad neta del período	(142,688)
- Partidas que han afectado el resultado neto del período, que no han generado movimiento de fondos:	
Productos devengados no cobrados	(163,709)
Previsiones para desvalorización	(37,375)
Previsión para incobrabilidad de cartera	501,992
Otras cuentas por pagar	65,526
Fondos obtenidos en la utilidad del período	223,746
Productos cobrados en el ejercicio devengados en ejercicios anteriores	
Inversiones temporarias	73,826
Incremento (disminución) neto de otros activos y pasivos	
Disminución de cuentas por pagar	(54,642)
Flujo neto en actividades de operación	242,930
Flujo de fondos en actividades de intermediación:	
Incremento (disminución) de colocaciones	
Créditos en ejecución cubiertos en la gestión	(501,992)
Flujo neto en actividades de intermediación	(501,992)
Flujo de fondos en actividades de financiamiento:	
Aporte del Banco de Crédito de Bolivia S.A.	-
Flujo neto en actividades de financiamiento	-
Flujo de fondos en actividades de inversión:	
Disminución (Incremento) en inversiones	2,058,515
Flujo neto en actividades de inversión	2,058,515
Disminución de fondos durante el período	1,799,453
Disponibilidades al inicio del período	551,385
Disponibilidades al cierre del período	2,350,838


Vanessa López Guisbert
Asistente Operativo
Contabilidad
Banco de Crédito de Bolivia S.A.


Valeria Medina del Molino
Analista Financiero Jr.
Planeamiento Financiero y Eficiencia
Banco de Crédito de Bolivia S.A.


Claudia Parrado Sahonero
Contador Fideicomisos y Fondos de Garantía
Contabilidad
Banco de Crédito de Bolivia S.A.


William A. Urculeta Marco
Gerente Servicio Planeamiento
Financiero y Eficiencia
Finanzas y Mercado de Capitales
Banco de Crédito de Bolivia S.A.