





BANCO DE CREDITO DE BOLIVIA S.A.
FONDO DE GARANTÍA DEL SECTOR PRODUCTIVO - FOGACP


ESTADO DE SITUACIÓN PATRIMONIAL
AL 31 DE MAYO DE 2019

	2019
	<u>Bs</u>
ACTIVO	
Disponibilidades	891,125
Inversiones	10,757,169
Cartera en ejecución	2,098,121
Previsión Especifica	(2,098,121)
Total del activo	<u>11,648,294</u>
PASIVO	
Otras cuentas por pagar	41,351
Total del pasivo	<u>41,351</u>
PATRIMONIO AUTÓNOMO NETO	
Capital fiduciario	13,465,305
Resultados acumulados	(1,858,362)
Total del patrimonio	<u>11,606,943</u>
Total del pasivo y patrimonio	<u>11,648,294</u>
CUENTAS DE ORDEN DEUDORAS	
Garantías Otorgadas	58,515,423
Total cuentas de orden deudoras	<u>58,515,423</u>
CUENTAS DE ORDEN ACREEDORAS	
Acreedores Cuenta Garantía	58,515,423
Total cuentas de orden acreedoras	<u>58,515,423</u>


Vanessa López Qulsbert
Asistente Operativo
Contabilidad
Banco de Crédito de Bolivia S.A.


Friedl Hochhauser Lema
Analista Financiero Jr
Planeamiento Financiero y Eficiencia
Banco de Crédito de Bolivia S.A.


Claudia Parrado Sahonero
Contador Fideicomisos y Fondos de Garantía
Contabilidad
Banco de Crédito de Bolivia S.A.



Sergio Tapia Berr
Gerente Área Tesorería y
Finanzas y Mercado de
Banco de Crédito




BANCO DE CREDITO DE BOLIVIA S.A.
FONDO DE GARANTÍA DEL SECTOR PRODUCTIVO - FOGACP


ESTADO DE GANANCIAS Y PÉRDIDAS
AL 31 DE MAYO DE 2019

	2019
	<u>Bs</u>
Ingresos financieros	495,098
Gastos financieros	-
Resultado financiero bruto	<u>495,098</u>
Otros ingresos operativos	-
Otros gastos operativos	<u>(44,781)</u>
Resultado operativo bruto	<u>450,317</u>
Recuperación de activos financieros	190,891
Cargos por incobrabilidad y desvalorización de activos financieros	<u>(1,418,536)</u>
Resultado de operaciones después de incobrables	<u>(777,328)</u>
Gastos de Administración	-
Resultado operativo neto	<u>(777,328)</u>
Resultado de gestiones anteriores neto	-
Resultado neto del periodo	<u><u>(777,328)</u></u>


Vanessa López Quisbert.
Asistente Operativo
Contabilidad
Banco de Crédito de Bolivia S.A.


Friedl Hochhäuser
Analista Financiero Jr.
Planeamiento Financiero y Eficiencia
Banco de Crédito de Bolivia S.A.


Claudia Parrado Sahonero
Contador Fidelcomisos y Fondos de Garantía
Contabilidad
Banco de Crédito de Bolivia S.A.


Sergio Tapia Bernal
Gerente Área Tesorería y Cambios
Finanzas y Mercado de Capitales
Banco de Crédito de Bolivia S.A.




BANCO DE CREDITO DE BOLIVIA S.A.
FONDO DE GARANTÍA DEL SECTOR PRODUCTIVO - FOGACP

ESTADO DE CAMBIOS EN EL PATRIMONIO NETO
AL 31 DE MAYO DE 2019


PATRIMONIO AUTÓNOMO

<u>Conceptos</u>	<u>Aportes</u>	<u>Resultados</u>	<u>TOTAL</u>
	<u>Bs</u>	<u>Bs</u>	<u>Bs</u>
Saldos al 1 de enero de 2018	8,375,895	(225,053)	8,150,842
Incremento del Patrimonio Autónomo	-	-	-
Resultado del período	-	(855,981)	(855,981)
Saldos al 31 de diciembre de 2018	8,375,895	(1,081,034)	7,294,861
Incremento del Patrimonio Autónomo	5,089,410	-	5,089,410
Resultado del período	-	(777,328)	(777,328)
Saldos al 31 de mayo de 2019	13,465,305	(1,858,362)	11,606,943


Vanessa Lopez Qulsbert
Asistente Operativo
Contabilidad
Banco de Crédito de Bolivia S.A.


Friedl Hochhäuser Lema
Analista Financiero Jr.
Planeamiento Financiero y Eficiencia
Banco de Crédito de Bolivia S A


Claudia Parrado Sahonero
Contador Fideicomisos y Fondos de Garantía
Contabilidad
Banco de Crédito de Bolivia S.A.



Sergio Tapia Berni
Gerente Area Tesorería y Ca
Finanzas y Mercado de Cap
Banco de Crédito



BANCO DE CREDITO DE BOLIVIA S.A.
FONDO DE GARANTÍA DEL SECTOR PRODUCTIVO - FOGACP


ESTADO DE FLUJO DE EFECTIVO
AL 31 DE MAYO DE 2019

	2019
	<u>Bs</u>
Flujo de fondos en actividades de operación:	
Utilidad neta del período	(777,328)
- Partidas que han afectado el resultado neto del período, que no han generado movimiento de fondos:	
Productos devengados no cobrados	(36,135)
Previsiones para desvalorización	95,092
Previsión para incobrabilidad de cartera	(791,328)
Otras cuentas por pagar	41,351
Fondos obtenidos en la utilidad del período	<u>(1,468,348)</u>
Productos cobrados en el ejercicio devengados en ejercicios anteriores	
Inversiones temporarias	10,115
Inversiones permanentes	5,724
Incremento (disminución) neto de otros activos y pasivos	
Disminución de cuentas por pagar	(87,991)
Flujo neto en actividades de operación	<u>(1,540,500)</u>
Flujo de fondos en actividades de intermediación:	
Incremento (disminución) de colocaciones	
Créditos en ejecución cubiertos en la gestión	791,328
Flujo neto en actividades de intermediación	<u>791,328</u>
Flujo de fondos en actividades de financiamiento:	
Aporte del Banco de Crédito de Bolivia S.A.	5,089,410
Flujo neto en actividades de financiamiento	<u>5,089,410</u>
Flujo de fondos en actividades de inversión:	
Incremento (disminución) en inversiones	
Inversiones temporarias	(1,054,078)
Inversiones permanentes	(4,272,494)
Flujo neto en actividades de inversión	<u>(5,326,572)</u>
Disminución de fondos durante el período	(986,334)
Disponibilidades al inicio del período	<u>1,877,459</u>
Disponibilidades al cierre del período	<u>891,125</u>


Vanessa Lopez Quisbert
Asistente Operativo
Contabilidad
Banco de Crédito de Bolivia S.A.


Claudia Parrado Sahonero
Contador Fideicomisos y Fondos de Garantía
Contabilidad
Banco de Crédito de Bolivia S.A.


Friedl Hochhäuser Lema
Analista Financiero Jr.
Planeamiento Financiero y Eficiencia
Banco de Crédito de Bolivia S.A.


Sergio Tapia Bernal
Gerente en Tesorería y Capital
Finanzas y Mercado de Capitales
Banco de Crédito de Bolivia S.A.