






BANCO DE CREDITO DE BOLIVIA S.A.
FONDO DE GARANTÍA DEL SECTOR PRODUCTIVO - FOGACP


ESTADO DE SITUACIÓN PATRIMONIAL
AL 30 DE JUNIO DE 2017

	2017
	<u>Bs</u>
ACTIVO	
Disponibilidades	346,113
Inversiones	7,831,624
Previsión en Inversiones	-
Total del activo	<u>8,177,737</u>
PASIVO	
Otras cuentas por pagar	21,271
Total del pasivo	<u>21,271</u>
PATRIMONIO AUTÓNOMO NETO	
Capital fiduciario	8,375,895
Resultados acumulados	(219,429)
Total del patrimonio	<u>8,156,466</u>
Total del pasivo y patrimonio	<u>8,177,737</u>
CUENTAS DE ORDEN DEUDORAS	
Garantías Otorgadas	35,764,254
Total cuentas de orden deudoras	<u>35,764,254</u>
CUENTAS DE ORDEN ACREEDORAS	
Acreedores Cuenta Garantía	35,764,254
Total cuentas de orden acreedoras	<u>35,764,254</u>


Claudia Parrado S.
Asistente Operativo
Contabilidad
Banco de Crédito de Bolivia S.A.


Alexandra Salinas Gamarra
Analista Financiera
Finanzas y Mercado de Capitales
Banco de Crédito de Bolivia S.A.


Cecilia Velarde Salazar
Jefe Depto. Contabilidad Oper. Pasivas
Contabilidad
Banco de Crédito de Bolivia S.A.


William Urquola M.
Gerente Servicio Planeamiento Financiero
FINANZAS Y MERCADO DE CAPITALES
Banco de Crédito de Bolivia S.A.




BANCO DE CREDITO DE BOLIVIA S.A.
FONDO DE GARANTÍA DEL SECTOR PRODUCTIVO - FOGACP

ESTADO DE GANANCIAS Y PÉRDIDAS
AL 30 DE JUNIO DE 2017

	2017 Bs
Resultado financiero	(167,330)
Egresos	
Otros gastos	-
Gastos de administración	<u>(21,271)</u>
Total egresos	<u>(21,271)</u>
Resultado neto del periodo	<u>(188,601)</u>




Claudia Parrado S.
Asistente Operativo
Contabilidad
Banco de Crédito de Bolivia S.A.



Alexandra Salinas Gamerra
Analista Financiero
Finanzas y Mercado de Capitales
Banco de Crédito de Bolivia S.A.



Cecilia Velarde Salazar
Jefe Depto. Contabilidad Oper. Pasivas
Contabilidad
Banco de Crédito de Bolivia S.A.



William Urquiola M.
Gerente Servicio Planeamiento Financiero
FINANZAS Y MERCADO DE CAPITALES
Banco de Crédito de Bolivia S.A.





BANCO DE CREDITO DE BOLIVIA S.A.
FONDO DE GARANTÍA DEL SECTOR PRODUCTIVO - FOGACP


ESTADO DE CAMBIOS EN EL PATRIMONIO NETO
AL 30 DE JUNIO DE 2017


PATRIMONIO AUTÓNOMO

<u>Conceptos</u>	<u>Aportes</u>	<u>Resultados Acumulados</u>	<u>TOTAL</u>
	<u>Bs</u>	<u>Bs</u>	<u>Bs</u>
Aporte inicial del Banco de Crédito de Bolivia S.A. de fecha 11 de abril de 2016	8,375,895	-	8,375,895
Resultado de la gestión 2016	-	(30,828)	(30,828)
Saldos al 31 de diciembre de 2016	8,375,895	(30,828)	8,345,067
Incremento del Patrimonio Autónomo	-	-	-
Resultado del período	-	(188,601)	(188,601)
Saldos al 31 de enero de 2017	8,375,895	(219,429)	8,156,466


Claudia Parrado S.
Asistente Operativo
Contabilidad
Banco de Crédito de Bolivia S.A.


Alexandra Salinas Gamara
Analista Financiera
Finanzas y Mercado de Capitales
Banco de Crédito de Bolivia S.A.


Cecilia Velarde Salazar
Jefe Depto. Contabilidad Oper. Pasivas
Contabilidad
Banco de Crédito de Bolivia S.A.


William Urquiolá M.
Gerente Servicio Planeamiento Financiero
FINANZAS Y MERCADO DE CAPITALES
Banco de Crédito de Bolivia S.A.





BANCO DE CREDITO DE BOLIVIA S.A.
FONDO DE GARANTÍA DEL SECTOR PRODUCTIVO - FOGACP


ESTADO DE FLUJO DE EFECTIVO
AL 30 DE JUNIO DE 2017

	2017
	<u>Bs</u>
Flujo de fondos en actividades de operación:	
Utilidad neta del período	(188,601)
- Partidas que han afectado el resultado neto del período, que no han generado movimiento de fondos:	
Productos devengados no cobrados	(8,419)
Previsiones para desvalorización	-
Previsión para incobrabilidad de cartera	-
Otras cuentas por pagar	21,271
Fondos obtenidos en la utilidad del período	<u>(175,749)</u>
Incremento (disminución) neto de otros activos y pasivos	
Disminución de cuentas por pagar	(30,828)
Flujo neto en actividades de operación	<u>(206,577)</u>
Flujo de fondos en actividades de intermediación:	
Incremento (disminución) de colocaciones	
Créditos en ejecución cubiertos en la gestión	-
Flujo neto en actividades de intermediación	<u>-</u>
Flujo de fondos en actividades de financiamiento:	
Aporte del Banco de Crédito de Bolivia S.A.	-
Flujo neto en actividades de financiamiento	<u>-</u>
Flujo de fondos en actividades de inversión:	
Disminución (Incremento) en inversiones	(7,823,205)
Flujo neto en actividades de inversión	<u>(7,823,205)</u>
Disminución de fondos durante el período	(8,029,782)
Disponibilidades al inicio del período	8,375,895
Disponibilidades al cierre del período	<u>346,113</u>


Claudia Parrado S.
Asistente Operativo
Contabilidad
Banco de Crédito de Bolivia S.A.


Cecilia Velarde Salazar
Jefe Depto. Contabilidad Oper. Pasivas
Contabilidad
Banco de Crédito de Bolivia S.A.


Alexandra Salinas Gamarrá
Analista Financiero
Finanzas y Mercado de Capitales
Banco de Crédito de Bolivia S.A.


William Urquiola M.
Gerente Servicio Planeamiento Financiero
FINANZAS Y MERCADO DE CAPITALES
Banco de Crédito de Bolivia S.A.