




BANCO DE CREDITO DE BOLIVIA S.A.
FONDO DE GARANTÍA DEL SECTOR PRODUCTIVO - FOGACP

ESTADO DE SITUACIÓN PATRIMONIAL
AL 30 DE JUNIO DE 2019

	2019
	<u>Bs</u>
ACTIVO	
Disponibilidades	3,076,788
Inversiones	8,705,544
Cartera en ejecución	2,098,121
Previsión Específica	(2,098,121)
Total del activo	<u>11,782,332</u>
PASIVO	
Otras cuentas por pagar	49,461
Total del pasivo	<u>49,461</u>
PATRIMONIO AUTÓNOMO NETO	
Capital fiduciario	13,465,305
Resultados acumulados	(1,732,434)
Total del patrimonio	<u>11,732,871</u>
Total del pasivo y patrimonio	<u>11,782,332</u>
CUENTAS DE ORDEN DEUDORAS	
Garantías Otorgadas	60,882,536
Total cuentas de orden deudoras	<u>60,882,536</u>
CUENTAS DE ORDEN ACREEDORAS	
Acreedores Cuenta Garantía	60,882,536
Total cuentas de orden acreedoras	<u>60,882,536</u>


Vanessa Lopez Quisbert
Asistente Operativo
Contabilidad
Banco de Crédito de Bolivia S.A.


Friedl Hoehnauser Lema
Analista Financiero Jr.
Planeamiento Financiero y Eficiencia
Banco de Crédito de Bolivia S.A.


Claudia Parrado Sahonero
Contador Fidelcomijos y Fondos de Garantía
Contabilidad
Banco de Crédito de Bolivia S.A.



Sergio M. Tapia Bernal
Gerente Area Tesorería y Planeamiento
Finanzas y Mercado de Capitales
Banco de Crédito de Bolivia S.A.



BANCO DE CREDITO DE BOLIVIA S.A.
FONDO DE GARANTÍA DEL SECTOR PRODUCTIVO - FOGACP


ESTADO DE GANANCIAS Y PÉRDIDAS
AL 30 DE JUNIO DE 2019

	2019
	Bs
Ingresos financieros	533,268
Gastos financieros	-
Resultado financiero bruto	533,268
Otros ingresos operativos	-
Otros gastos operativos	(54,244)
Resultado operativo bruto	479,024
Recuperación de activos financieros	288,112
Cargos por incobrabilidad y desvalorización de activos financieros	(1,418,536)
Resultado de operaciones después de incobrables	(651,400)
Gastos de Administración	-
Resultado operativo neto	(651,400)
Resultado de gestiones anteriores neto	-
Resultado neto del periodo	(651,400)


Vanessa López Quisbert
Asistente Operativo
Contabilidad
Banco de Crédito de Bolivia S.A.


Friedl Hochhäuser Lema
Analista Financiero Jr.
Planeamiento Financiero y Eficiencia
Banco de Crédito de Bolivia S.A.


Claudia Parrado Sahonero
Contador Fideicomisos y Fondos de Garantía
Contabilidad
Banco de Crédito de Bolivia S.A.


Sergio M. Tapia Bernai
Gerente Área Tesorería y Planeamiento
Finanzas y Mercado de Capitales
Banco de Crédito de Bolivia S.A.





BANCO DE CREDITO DE BOLIVIA S.A.
FONDO DE GARANTÍA DEL SECTOR PRODUCTIVO - FOGACP

ESTADO DE CAMBIOS EN EL PATRIMONIO NETO
AL 30 DE JUNIO DE 2019

PATRIMONIO AUTÓNOMO

<u>Conceptos</u>	<u>Aportes</u>	<u>Resultados Acumulados</u>	<u>TOTAL</u>
	<u>Bs</u>	<u>Bs</u>	<u>Bs</u>
Saldos al 1 de enero de 2018	8,375,895	(225,053)	8,150,842
Incremento del Patrimonio Autónomo	-	-	-
Resultado del período	-	(855,981)	(855,981)
Saldos al 31 de diciembre de 2018	8,375,895	(1,081,034)	7,294,861
Incremento del Patrimonio Autónomo	5,089,410	-	5,089,410
Resultado del período	-	(651,400)	(651,400)
Saldos al 30 de junio de 2019	13,465,305	(1,732,434)	11,732,871


Vanessa López Quisbert
Asistente Operativo
Contabilidad
Banco de Crédito de Bolivia S.A.


Fredi Hochhauser Lema
Analista Financiero Jr.
Planeamiento Financiero y Eficiencia
Banco de Crédito de Bolivia S.A.


Claudia Parrado Sahonero
Contador Fideicomisos y Fondos de Garantía
Contabilidad
Banco de Crédito de Bolivia S.A.



Sergio M. Tapia Bernal
Gerente Área Tesorería y Planeamiento
Finanzas y Mercado de Capitales
Banco de Crédito de Bolivia S.A.




BANCO DE CREDITO DE BOLIVIA S.A.
FONDO DE GARANTÍA DEL SECTOR PRODUCTIVO - FOGACP

ESTADO DE FLUJO DE EFECTIVO
AL 30 DE JUNIO DE 2019

	2019
	<u>Bs</u>
Flujo de fondos en actividades de operación:	
Utilidad neta del período	(651,400)
- Partidas que han afectado el resultado neto del período, que no han generado movimiento de fondos:	
Productos devengados no cobrados	(52,909)
Previsiones para desvalorización	(2,129)
Previsión para incobrabilidad de cartera	(791,328)
Otras cuentas por pagar	49,461
Fondos obtenidos en la utilidad del período	<u>(1,448,305)</u>
Productos cobrados en el ejercicio devengados en ejercicios anteriores	
Inversiones temporarias	15,839
Incremento (disminución) neto de otros activos y pasivos	
Disminución de cuentas por pagar	(87,991)
Flujo neto en actividades de operación	<u>(1,520,457)</u>
Flujo de fondos en actividades de intermediación:	
Incremento (disminución) de colocaciones	
Créditos en ejecución cubiertos en la gestión	791,328
Flujo neto en actividades de intermediación	<u>791,328</u>
Flujo de fondos en actividades de financiamiento:	
Aporte del Banco de Crédito de Bolivia S.A.	5,089,410
Flujo neto en actividades de financiamiento	<u>5,089,410</u>
Flujo de fondos en actividades de inversión:	
Disminución (Incremento) en inversiones	(3,160,952)
Flujo neto en actividades de inversión	<u>(3,160,952)</u>
Disminución de fondos durante el período	1,199,329
Disponibilidades al inicio del período	<u>1,877,459</u>
Disponibilidades al cierre del período	<u><u>3,076,788</u></u>


Verónica López Quisbert
Asistente Operativo
Contabilidad
Banco de Crédito de Bolivia S.A.


Frieda Hoerhauer Lema
Analista Financiero Jr.
Planeamiento Financiero y Eficiencia
Banco de Crédito de Bolivia S.A.


Claudia Parfado Sahonero
Contador Fidelcomisos y Fondos de Garantía
Contabilidad
Banco de Crédito de Bolivia S.A.


Sergio M. Tapia Bernal
Gerente Área Tesorería y Planeamiento
Finanzas y Mercado de Capitales
Banco de Crédito de Bolivia S.A.