




BANCO DE CRÉDITO DE BOLIVIA S.A.
FONDO DE GARANTÍA DE CRÉDITO DE VIVIENDA SOCIAL - FOGAVISP


ESTADO DE SITUACIÓN PATRIMONIAL
AL 30 DE JUNIO DE 2019

	2019
	<u>Bs</u>
ACTIVO	
Disponibilidades	2,967,164
Inversiones	11,684,168
Cartera en ejecución	6,487,920
Provisión Específica	<u>(5,810,251)</u>
Total del activo	<u>15,329,001</u>
PASIVO	
Otras cuentas por pagar	<u>70,157</u>
Total del pasivo	<u>70,157</u>
PATRIMONIO AUTÓNOMO NETO	
Capital fiduciario	20,249,977
Resultados acumulados	<u>(4,991,133)</u>
Total del patrimonio	<u>15,258,844</u>
Total del pasivo y patrimonio	<u>15,329,001</u>
CUENTAS DE ORDEN DEUDORAS	
Garantías Otorgadas	<u>66,948,031</u>
Total cuentas de orden deudoras	<u>66,948,031</u>
CUENTAS DE ORDEN ACREEDORAS	
Acreedores Cuenta Garantía	<u>66,948,031</u>
Total cuentas de orden acreedoras	<u>66,948,031</u>


Verónica López Quirobert
Asistente Operativo
Contabilidad
Banco de Crédito de Bolivia S.A.


Friedl Hochhäuser Lema
Analista Financiero Jr.
Planeamiento Financiero y Eficiencia
Banco de Crédito de Bolivia S.A.


Claudia Parrado Sahonero
Contador Fideicomisos y Fondos de Garantía
Contabilidad
Banco de Crédito de Bolivia S.A.



Sergio M. Tapia Bernal
Gerente Área Tesorería y Planeamiento
Finanzas y Mercado de Capitales
Banco de Crédito de Bolivia S.A.




BANCO DE CREDITO DE BOLIVIA S.A.
FONDO DE GARANTÍA DE CRÉDITO DE VIVIENDA SOCIAL - FOGAVISP

ESTADO DE GANANCIAS Y PÉRDIDAS
AL 30 DE JUNIO DE 2019

	2019
	<u>Bs</u>
Ingresos financieros	261,823
Gastos financieros	-
Resultado financiero bruto	<u>261,823</u>
Otros ingresos operativos	-
Otros gastos operativos	(76,948)
Resultado operativo bruto	<u>184,875</u>
Recuperación de ativos financieros	556,426
Cargos por incobrabilidad y desvalorización de activos financieros	(2,461,940)
Resultado de operaciones después de incobrables	<u>(1,720,639)</u>
Gastos de Administración	-
Resultado de operación neto	<u>(1,720,639)</u>
Resultado de gestiones anteriores neto	-
Resultado neto del periodo	<u><u>(1,720,639)</u></u>


Vanessa López Quisbert
Asistente Operativo
Contabilidad
Banco de Crédito de Bolivia S.A.


Friedl Hochhäuser Lema
Analista Financiero Jr.
Planeamiento Financiero y Eficiencia
Banco de Crédito de Bolivia S.A.


Claudia Patricia Saltonero
Contador Fideicomisos y Fondos de Garantía
Contabilidad
Banco de Crédito de Bolivia S.A.


Sergio M. Tapia Bernai
Gerente Área Tesorería y Planeamiento
Finanzas y Mercado de Capitales
Banco de Crédito de Bolivia S.A.




BANCO DE CREDITO DE BOLIVIA S.A.
FONDO DE GARANTÍA DE CRÉDITO DE VIVIENDA SOCIAL - FOGAVISP

ESTADO DE CAMBIOS EN EL PATRIMONIO NETO
AL 30 DE JUNIO DE 2019

PATRIMONIO AUTÓNOMO

<u>Conceptos</u>	<u>Aportes</u>	<u>Resultados Acumulados</u>	<u>TOTAL</u>
	<u>Bs</u>	<u>Bs</u>	<u>Bs</u>
	Saldos al 1° de enero de 2018	15,160,567	(1,777,646)
Incremento del Patrimonio Autónomo	-	-	-
Resultado del período	-	(1,492,848)	(1,492,848)
Saldos al 31 de diciembre de 2018	15,160,567	(3,270,494)	11,890,073
Incremento del Patrimonio Autónomo	5,089,410	-	5,089,410
Resultado del período	-	(1,720,639)	(1,720,639)
Saldos al 30 de junio de 2019	20,249,977	(4,991,133)	15,258,844


 Vanessa López Quisbert
 Asistente Operativo
 Contabilidad
 Banco de Crédito de Bolivia S.A


 Fredi Joehäuser Lema
 Analista Financiero Jr.
 Planeamiento Financiero y Eficiencia
 Banco de Crédito de Bolivia S.A


 Claudia Parrado Sahonero
 Contador Fideicomisos y Fondos de Garantía
 Contabilidad
 Banco de Crédito de Bolivia S.A.



 Sergio M. Tapia Bernal
 Gerente Area Tesorería y Planeamiento
 Finanzas y Mercado de Capitales
 Banco de Crédito de Bolivia S.A.




BANCO DE CREDITO DE BOLIVIA S.A.
FONDO DE GARANTÍA DE CRÉDITO DE VIVIENDA SOCIAL - FOGAVISP

ESTADO DE FLUJO DE EFECTIVO
AL 30 DE JUNIO DE 2019

	2019
	<u>Bs</u>
Flujo de fondos en actividades de operación:	
Utilidad neta del período	(1,720,639)
- Partidas que han afectado el resultado neto del período, que no han generado movimiento de fondos:	
Productos devengados no cobrados	(154,414)
Previsiones para desvalorización	6,571
Previsión para incobrabilidad de cartera	1,850,780
Otras cuentas por pagar	70,157
Fondos obtenidos en la utilidad del período	<u>52,455</u>
Productos cobrados en el ejercicio devengados en ejercicios anteriores	133,859
Inversiones temporarias	
Incremento (disminución) neto de otros activos y pasivos	
Disminución de cuentas por pagar	(120,249)
Flujo neto en actividades de operación	<u>66,065</u>
Flujo de fondos en actividades de intermediación:	
Incremento (disminución) de colocaciones	
Créditos en ejecución cubiertos en la gestión	(1,405,974)
Flujo neto en actividades de intermediación	<u>(1,405,974)</u>
Flujo de fondos en actividades de financiamiento:	
Aporte del Banco de Crédito de Bolivia S.A.	5,089,410
Flujo neto en actividades de financiamiento	<u>5,089,410</u>
Flujo de fondos en actividades de inversión:	
Disminución (Incremento) en inversiones	(2,213,016)
Flujo neto en actividades de inversión	<u>(2,213,016)</u>
Disminución de fondos durante el período	1,536,485
Disponibilidades al inicio del período	<u>1,430,679</u>
Disponibilidades al cierre del período	<u><u>2,967,164</u></u>


Verónica López Qulsbert
Asistente Operativo
Contabilidad
Banco de Crédito de Bolivia S.A.


Frieda Hochhäuser Lema
Analista Financiero Jr.
Planeamiento Financiero y Eficiencia
Banco de Crédito de Bolivia S.A.


Claudia Parrado Saborero
Contador Fidelcomisos y Fondos de Garantía
Contabilidad
Banco de Crédito de Bolivia S.A.


Sergio M. Tapia Bernal
Gerente Área Tesorería y Planeamiento
Finanzas y Mercado de Capitales
Banco de Crédito de Bolivia S.A.