





BANCO DE CREDITO DE BOLIVIA S.A.
FONDO DE GARANTÍA DEL SECTOR PRODUCTIVO - FOGACP


ESTADO DE SITUACIÓN PATRIMONIAL
AL 31 DE JULIO DE 2018

	2018
	Bs
ACTIVO	
Disponibilidades	1,486,662
Inversiones	6,676,606
Cartera en ejecución	-
Total del activo	8,163,268
PASIVO	
Otras cuentas por pagar	57,003
Total del pasivo	57,003
PATRIMONIO AUTÓNOMO NETO	
Capital fiduciario	8,375,895
Resultados acumulados	(269,630)
Total del patrimonio	8,106,265
Total del pasivo y patrimonio	8,163,268
CUENTAS DE ORDEN DEUDORAS	
Garantías Otorgadas	72,923,508
Total cuentas de orden deudoras	72,923,508
CUENTAS DE ORDEN ACREEDORAS	
Acreedores Cuenta Garantía	72,923,508
Total cuentas de orden acreedoras	72,923,508


Vanessa Lopez Quiabert
Asistente Operativo
Contabilidad
Banco de Crédito de Bolivia S.A.


Claudia Parrado Sahonero
Contador Fideicomisos y Fondos de Garantía
Contabilidad
Banco de Crédito de Bolivia S.A.


Valeria Medina Molina
Analista Financiero Jr.
Planeamiento Financiero y Eficiencia
Banco de Crédito de Bolivia S.A.



William A. Urquiza Marco
Gerente Servicio Planeamiento
Financiero y Eficiencia
Finanzas y Mercado de Capitales
Banco de Crédito de Bolivia S.A.





BANCO DE CREDITO DE BOLIVIA S.A.
FONDO DE GARANTÍA DEL SECTOR PRODUCTIVO - FOGACP


ESTADO DE GANANCIAS Y PÉRDIDAS
AL 31 DE JULIO DE 2018

	2018
	<u>Bs</u>
Ingresos financieros	232,513
Gastos financieros	-
Resultado financiero bruto	<u>232,513</u>
Recuperación de activos financieros	15,505
Cargos por incobrabilidad y desvalorización de activos financieros	<u>(397,628)</u>
Resultado de operaciones después de incobrables	(149,610)
Otros gastos operativos	<u>(57,003)</u>
Resultado operativo neto	(206,613)
Resultado de gestiones anteriores neto	<u>162,036</u>
Resultado neto del periodo	<u><u>(44,577)</u></u>


Vanessa López Quiroga
Asistente Operativo
Contabilidad
Banco de Crédito de Bolivia S.A.


Valeria Medina Molina
Analista Financiero Jr.
Planeamiento Financiero y Eficiencia
Banco de Crédito de Bolivia S.A.


Claudia Parrado Sahnoro
Contador Fideicomisos y Fondos de Garantía
Contabilidad
Banco de Crédito de Bolivia S.A.


William A. Urquiza Marcos
Gerente Servicio Planeamiento
Financiero y Eficiencia
Finanzas y Mercado de Capital
Banco de Crédito de Bolivia S.A.





BANCO DE CREDITO DE BOLIVIA S.A.
FONDO DE GARANTÍA DEL SECTOR PRODUCTIVO - FOGACP


ESTADO DE CAMBIOS EN EL PATRIMONIO NETO
AL 31 DE JULIO DE 2018


PATRIMONIO AUTÓNOMO

<u>Conceptos</u>	<u>Aportes</u>	<u>Resultados Acumulados</u>	<u>TOTAL</u>
	<u>Bs</u>	<u>Bs</u>	<u>Bs</u>
Saldos al 1 de enero de 2017	8,375,895	(30,828)	8,345,067
Incremento del Patrimonio Autónomo	-	-	-
Resultado del período	-	(194,225)	(194,225)
Saldos al 31 de Diciembre de 2017	8,375,895	(225,053)	8,150,842
Incremento del Patrimonio Autónomo	-	-	-
Resultado del período	-	(44,577)	(44,577)
Saldos al 31 de Julio de 2018	8,375,895	(269,630)	8,106,265


Vanessa López Guilbert
 Asistente Operativo
 Contabilidad
 Banco de Crédito de Bolivia S.A.


Valeria Medina Celis
 Analista Financiero Jr.
 Planeamiento Financiero y Eficiencia
 Banco de Crédito de Bolivia S.A.


Claudia Parrado Sahonero
 Contador Fideicomisos y Fondos de Garantía
 Contabilidad
 Banco de Crédito de Bolivia S.A.



William A. Urquola
 Gerente Servicio Planeamiento
 Financiero y Eficiencia
 Finanzas y Mercado de Valores
 Banco de Crédito de Bolivia S.A.




BANCO DE CREDITO DE BOLIVIA S.A.
FONDO DE GARANTÍA DEL SECTOR PRODUCTIVO - FOGACP


ESTADO DE FLUJO DE EFECTIVO
AL 31 DE JULIO DE 2018

	2018
	Bs
Flujo de fondos en actividades de operación:	
Utilidad neta del período	(44,577)
- Partidas que han afectado el resultado neto del período, que no han generado movimiento de fondos:	
Productos devengados no cobrados	(132,117)
Previsiones para desvalorización	(14,216)
Previsión para incobrabilidad de cartera	372,007
Otras cuentas por pagar	57,003
Fondos obtenidos en la utilidad del período	238,100
Productos cobrados en el ejercicio devengados en ejercicios anteriores	
Inversiones temporarias	73,826
Incremento (disminución) neto de otros activos y pasivos	
Disminución de cuentas por pagar	(54,642)
Flujo neto en actividades de operación	257,284
Flujo de fondos en actividades de intermediación:	
Incremento (disminución) de colocaciones	
Créditos en ejecución cubiertos en la gestión	(372,007)
Flujo neto en actividades de intermediación	(372,007)
Flujo de fondos en actividades de financiamiento:	
Aporte del Banco de Crédito de Bolivia S.A.	-
Flujo neto en actividades de financiamiento	-
Flujo de fondos en actividades de inversión:	
Disminución (Incremento) en inversiones	1,050,000
Flujo neto en actividades de inversión	1,050,000
Disminución de fondos durante el período	935,277
Disponibilidades al inicio del período	551,385
Disponibilidades al cierre del período	1,486,662


Vanessa López Quisbert
Asistente Operativo
Contabilidad
Banco de Crédito de Bolivia S.A.


Valeria Medina Molina
Analista Financiero Jr.
Planeamiento Financiero y Eficiencia
Banco de Crédito de Bolivia S.A.


Claudia Parado Sahnoro
Contador Fideicomisos y Fondos de Garantía
Contabilidad
Banco de Crédito de Bolivia S.A.


William A. Urquiola Mercó
Gerente Servicio Planeamiento
Financiero y Eficiencia
Finanzas y Mercado de Capitales
Banco de Crédito de Bolivia S.A.