






BANCO DE CREDITO DE BOLIVIA S.A.
FONDO DE GARANTÍA DEL SECTOR PRODUCTIVO - FOGACP


ESTADO DE SITUACIÓN PATRIMONIAL
AL 30 DE ABRIL DE 2020

	2020
	<u>Bs</u>
ACTIVO	
Disponibilidades	7,785,971
Inversiones	5,971,224
Cartera en ejecución	4,148,581
Previsión Específica	(4,148,581)
Partidas Pendientes	-
Total del activo	<u><u>13,757,195</u></u>
PASIVO	
Otras cuentas por pagar	37,515
Total del pasivo	<u><u>37,515</u></u>
PATRIMONIO AUTÓNOMO NETO	
Capital fiduciario	17,338,059
Resultados acumulados	(3,618,379)
Total del patrimonio	<u><u>13,719,680</u></u>
Total del pasivo y patrimonio	<u><u>13,757,195</u></u>
CUENTAS DE ORDEN DEUDORAS	
Garantías Otorgadas	70,283,415
Total cuentas de orden deudoras	<u><u>70,283,415</u></u>
CUENTAS DE ORDEN ACREEDORAS	
Acreedores Cuenta Garantía	70,283,415
Total cuentas de orden acreedoras	<u><u>70,283,415</u></u>


Claudia Parrico Sahonero
Contador Fideicomisos y Fondos de Garantía
Contabilidad
Banco de Crédito de Bolivia S.A.


Cecilia Velarde Salazar
Subgerente Contabilidad de Operaciones
Contabilidad
Banco de Crédito de Bolivia S.A.


Sergio M. Tapia Bernal
Gerente Área Tesorería y Planeamiento
Finanzas y Mercados de Capitales
Banco de Crédito de Bolivia S.A.



Horacio Coronel Cabrera
Analista Financiero Jr.
Planeamiento Financiero
Banco de Crédito de Bolivia S.A.





BANCO DE CREDITO DE BOLIVIA S.A.
FONDO DE GARANTÍA DEL SECTOR PRODUCTIVO - FOGACP

ESTADO DE GANANCIAS Y PÉRDIDAS
AL 30 DE ABRIL DE 2020

	2020
	Bs
Ingresos financieros	95,129
Gastos financieros	-
Resultado financiero bruto	95,129
Otros ingresos operativos	-
Otros gastos operativos	(42,598)
Resultado operativo bruto	52,531
Recuperación de activos financieros	8,570
Cargos por incobrabilidad y desvalorización de activos financieros	(1,355,041)
Resultado de operaciones después de incobrables	(1,293,940)
Gastos de Administración	-
Resultado operativo neto	(1,293,940)
Resultado de gestiones anteriores neto	-
Resultado neto del periodo	(1,293,940)


Claudia Parrado Saborero
Contador Fideicomisos y Fondos de Garantía
Contabilidad
Banco de Crédito de Bolivia S.A.


Cecilia Velarde Salazar
Subgerente Contabilidad de Operaciones
Contabilidad
Banco de Crédito de Bolivia S.A.


Sergio M. Espina Bernal
Gerente Área Tesorería y Manejamiento
Financiero y Mercado de Capitales
Banco de Crédito de Bolivia


Horacio Coronel Cabrera
Analista Financiero Jr
Planeamiento Financiero
Banco de Crédito de Bolivia S.A.



BANCO DE CREDITO DE BOLIVIA S.A.
FONDO DE GARANTÍA DEL SECTOR PRODUCTIVO - FOGACP

ESTADO DE CAMBIOS EN EL PATRIMONIO NETO
AL 30 DE ABRIL DE 2020

PATRIMONIO AUTÓNOMO

<u>Conceptos</u>	<u>Aportes</u>	<u>Resultados Acumulados</u>	<u>TOTAL</u>
	<u>Bs</u>	<u>Bs</u>	<u>Bs</u>
Saldos al 1 de enero de 2019	8,375,895	(1,081,034)	7,294,861
Incremento del Patrimonio Autónomo	5,089,410	-	5,089,410
Resultado del período	-	(1,243,405)	(1,243,405)
Saldos al 31 de diciembre de 2019	13,465,305	(2,324,439)	11,140,866
Incremento del Patrimonio Autónomo	3,872,754	-	3,872,754
Resultado del período	-	(1,293,940)	(1,293,940)
Saldos al 30 de abril de 2020	17,338,059	(3,618,379)	13,719,680

Claudia Parado Sahonero
Contador Fideicomisos y Fondos de Garantía
Contabilidad
Banco de Crédito de Bolivia S.A.

Sergio M. Cepeda Bernal
Gerente de Tesorería y Manejamiento
Financiero y Mercado de Capitales
Banco de Crédito de Bolivia S.A.

Cecilia Velarde Salazar
Subgerente Contabilidad de Operaciones
Contabilidad
Banco de Crédito de Bolivia S.A.


Horacio Coronel Cabrera
Analista Financiero Jr
Planeamiento Financiero
Banco de Crédito de Bolivia S.A.





BANCO DE CREDITO DE BOLIVIA S.A.
FONDO DE GARANTÍA DEL SECTOR PRODUCTIVO - FOGACP

ESTADO DE FLUJO DE EFECTIVO
AL 30 DE ABRIL DE 2020

	2020
	Bs
Flujo de fondos en actividades de operación:	
Utilidad neta del período	(1,293,940)
- Partidas que han afectado el resultado neto del período, que no han generado movimiento de fondos:	
Productos devengados no cobrados	(102,246)
Previsiones para desvalorización	1,782
Previsión para incobrabilidad de cartera	1,349,618
Otras cuentas por pagar	37,515
Fondos obtenidos en la utilidad del período	(7,271)
Productos cobrados en el ejercicio devengados en ejercicios anteriores	
Inversiones temporarias	80,601
Incremento (disminución) neto de otros activos y pasivos	
Disminución de cuentas por pagar	(114,738)
Disminución (Incremento) en partidas pendientes	-
Flujo neto en actividades de operación	(41,408)
Flujo de fondos en actividades de intermediación:	
Incremento (disminución) de colocaciones	
Créditos en ejecución cubiertos en la gestión	(1,349,618)
Flujo neto en actividades de intermediación	(1,349,618)
Flujo de fondos en actividades de financiamiento:	
Aporte del Banco de Crédito de Bolivia S.A.	3,872,754
Flujo neto en actividades de financiamiento	3,872,754
Flujo de fondos en actividades de inversión:	
Disminución (Incremento) en inversiones	2,375,476
Flujo neto en actividades de inversión	2,375,476
Disminución de fondos durante el período	4,857,204
Disponibilidades al inicio del período	2,928,767
Disponibilidades al cierre del período	7,785,971


Claudia Parrajo Sahonero
Contador Fiduciarios y Fondos de Garantía
Contabilidad
Banco de Crédito de Bolivia S.A.


Cecilia Velarde Salazar
Subgerente Contabilidad de Operaciones
Contabilidad
Banco de Crédito de Bolivia S.A.


Sergio Coronel
Gerente de Tesorería y Planeamiento
Finanzas y Mercado de Capitales
Banco de Crédito de Bolivia S.A.


Horacio Coronel Cabrera
Analista Financiero Jr
Planeamiento Financiero
Banco de Crédito de Bolivia S.A.