




BANCO DE CREDITO DE BOLIVIA S.A.
FONDO DE GARANTÍA DEL SECTOR PRODUCTIVO - FOGACP

ESTADO DE SITUACIÓN PATRIMONIAL
AL 31 DE AGOSTO DE 2022

	2022
	<u>Bs</u>
ACTIVO	
Disponibilidades	8,878,165
Inversiones	2,515,576
Cartera en ejecución	7,170,014
Previsión Especifica	(7,170,014)
Total del activo	<u><u>11,393,741</u></u>
PASIVO	
Otras cuentas por pagar	43,764
Total del pasivo	<u><u>43,764</u></u>
PATRIMONIO AUTÓNOMO NETO	
Capital fiduciario	17,338,059
Resultados acumulados	(5,988,082)
Total del patrimonio	<u><u>11,349,977</u></u>
Total del pasivo y patrimonio	<u><u>11,393,741</u></u>
CUENTAS DE ORDEN DEUDORAS	
Garantías Otorgadas	88,524,964
Total cuentas de orden deudoras	<u><u>88,524,964</u></u>
CUENTAS DE ORDEN ACREEDORAS	
Acreedores Cuenta Garantía	88,524,964
Total cuentas de orden acreedoras	<u><u>88,524,964</u></u>


Alvaro Coronel
Asistente Operativo
Contabilidad
Banco de Crédito de Bolivia S.A.


Claudia Parrado Sahonero
Contador Fideicomisos y Fondos de Garantía
Contabilidad
Banco de Crédito de Bolivia S.A.


Sarai Qulpildor Castellón
Analista Financiero
Planeamiento Financiero
Banco de Crédito de Bolivia S.A.


Sergio M. Tapia Bernal
Gerente Area Tesorería y Planeamiento
Finanzas y Mercado de Capitales
Banco de Crédito de Bolivia S.A.



BANCO DE CREDITO DE BOLIVIA S.A.
FONDO DE GARANTÍA DEL SECTOR PRODUCTIVO - FOGACP


ESTADO DE GANANCIAS Y PÉRDIDAS
AL 31 DE AGOSTO DE 2022

	2022
	Bs
Ingresos financieros	127,218
Gastos financieros	-
Resultado financiero bruto	127,218
Otros ingresos operativos	-
Otros gastos operativos	(61,345)
Resultado operativo bruto	65,873
Recuperación de activos financieros	1,173,192
Cargos por incobrabilidad y desvalorización de activos financieros	(3,906,092)
Resultado de operaciones después de incobrables	(2,667,027)
Gastos de Administración	-
Resultado operativo neto	(2,667,027)
Resultado de gestiones anteriores neto	-
Resultado neto del periodo	(2,667,027)


Alvaro Coronel
Asistente Operativo
Contabilidad
Banco de Crédito de Bolivia S.A.


Claudia Parrado Sahonero
Contador Fideicomisos y Fondos de Garantía
Contabilidad
Banco de Crédito de Bolivia S.A.


Saraí Quiñildor Castellón
Analista Financiero
Planeamiento Financiero
Banco de Crédito de Bolivia S.A.


Sergio M. Tapia Bernal
Gerente Área Tesorería y Planeamiento
Finanzas y Mercado de Capitales
Banco de Crédito de Bolivia S.A.



BANCO DE CREDITO DE BOLIVIA S.A.
FONDO DE GARANTÍA DEL SECTOR PRODUCTIVO - FOGACP

ESTADO DE CAMBIOS EN EL PATRIMONIO NETO
AL 31 DE AGOSTO DE 2022

PATRIMONIO AUTÓNOMO

<u>Conceptos</u>	<u>Aportes</u>	<u>Resultados</u> <u>Acumulados</u>	<u>TOTAL</u>
	<u>Bs</u>	<u>Bs</u>	<u>Bs</u>
Saldos al 1 de enero de 2021	17,338,060	(3,258,069)	14,079,991
Incremento del Patrimonio Autónomo	-	-	-
Resultado del período	-	(62,987)	(62,987)
Saldos al 31 de diciembre de 2021	17,338,060	(3,321,056)	14,017,004
Incremento del Patrimonio Autónomo	-	-	-
Resultado del período	-	(2,667,027)	(2,667,027)
Saldos al 31 de agosto de 2022	17,338,060	(5,988,083)	11,349,977


Alvaro Coronel
Asistente Operativo
Contabilidad
Banco de Crédito de Bolivia S.A.


Claudia Parrado Sahonero
Contador Fideicomisos y Fondos de Garantía
Contabilidad
Banco de Crédito de Bolivia S.A.


Sarai Quiñóndor Castellón
Analista Financiero
Planeamiento Financiero
Banco de Crédito de Bolivia S.A.


Sergio M. Tapia Bernal
Gerente Área Tesorería y Planeamiento
Finanzas y Mercado de Capitales
Banco de Crédito de Bolivia S.A.




BANCO DE CREDITO DE BOLIVIA S.A.
FONDO DE GARANTÍA DEL SECTOR PRODUCTIVO - FOGACP

ESTADO DE FLUJO DE EFECTIVO
AL 31 DE AGOSTO DE 2022

	2022
	<u>Bs</u>
Flujo de fondos en actividades de operación:	
Utilidad neta del período	(2,667,027)
- Partidas que han afectado el resultado neto del período, que no han generado movimiento de fondos:	
Productos devengados no cobrados	(8,542)
Previsiones para desvalorización	47,639
Previsión para incobrabilidad de cartera	2,917,835
Otras cuentas por pagar	43,764
Fondos obtenidos en la utilidad del período	<u>333,669</u>
Productos cobrados en el ejercicio devengados en ejercicios anteriores	
Inversiones temporarias	16,338
Incremento (disminución) neto de otros activos y pasivos	
Disminución de cuentas por pagar	(73,876)
Disminución (Incremento) en partidas pendientes	-
Flujo neto en actividades de operación	<u>276,131</u>
Flujo de fondos en actividades de intermediación:	
Incremento (disminución) de colocaciones	
Créditos en ejecución cubiertos en la gestión	(2,917,835)
Flujo neto en actividades de intermediación	<u>(2,917,835)</u>
Flujo de fondos en actividades de financiamiento:	
Aporte del Banco de Crédito de Bolivia S.A.	-
Flujo neto en actividades de financiamiento	<u>-</u>
Flujo de fondos en actividades de inversión:	
Disminución (Incremento) en inversiones	3,019,350
Flujo neto en actividades de inversión	<u>3,019,350</u>
Disminución de fondos durante el período	377,646
Disponibilidades al inicio del período	<u>8,500,519</u>
Disponibilidades al cierre del período	<u>8,878,165</u>


Alvaro Coronel
Asistente Operativo
Contabilidad
Banco de Crédito de Bolivia S.A.


Claudia Parrado Sahonero
Contador Fideicomisos y Fondos de Garantía
Contabilidad
Banco de Crédito de Bolivia S.A.


Sergio M. Tapia Bernal
Gerente Área Tesorería y Planeamiento
Finanzas y Mercado de Capitales
Banco de Crédito de Bolivia S.A.


Saraí Quipildor Castellón
Analista Financiero
Planeamiento Financiero
Banco de Crédito de Bolivia S.A.