




BANCO DE CREDITO DE BOLIVIA S.A.
FONDO DE GARANTÍA DEL SECTOR PRODUCTIVO - FOGACP

ESTADO DE SITUACIÓN PATRIMONIAL
AL 29 DE FEBRERO DE 2020

	2020
	Bs
ACTIVO	
Disponibilidades	2,864,788
Inversiones	7,671,479
Cartera en ejecución	3,459,671
Previsión Específica	(3,459,671)
Partidas Pendientes	-
Total del activo	<u>10,536,267</u>
PASIVO	
Otras cuentas por pagar	19,663
Total del pasivo	<u>19,663</u>
PATRIMONIO AUTÓNOMO NETO	
Capital fiduciario	13,465,305
Resultados acumulados	(2,948,701)
Total del patrimonio	<u>10,516,604</u>
Total del pasivo y patrimonio	<u>10,536,267</u>
CUENTAS DE ORDEN DEUDORAS	
Garantías Otorgadas	71,082,230
Total cuentas de orden deudoras	<u>71,082,230</u>
CUENTAS DE ORDEN ACREEDORAS	
Acreedores Cuenta Garantía	71,082,230
Total cuentas de orden acreedoras	<u>71,082,230</u>


Claudia Parrado Sahorran
Contador Fideicomisos y Fondos de Garantía
Contabilidad
Banco de Crédito de Bolivia S.A.


Sergio M. Capia Bernal
Gerente Área Tesorería y Planeamiento
Finanzas y Mercado de Capitales
Banco de Crédito de Bolivia S.A.


Cecilia Velarde Salazar
Subgerente Contabilidad de Operaciones
Contabilidad
Banco de Crédito de Bolivia S.A.


Inés Lagrava León
Analista Financiero
Planeamiento Financiero
Banco de Crédito de Bolivia S.A.





BANCO DE CREDITO DE BOLIVIA S.A.
FONDO DE GARANTÍA DEL SECTOR PRODUCTIVO - FOGACP

ESTADO DE GANANCIAS Y PÉRDIDAS
AL 29 DE FEBRERO DE 2020

	2020
	Bs
Ingresos financieros	49,964
Gastos financieros	-
Resultado financiero bruto	49,964
Otros ingresos operativos	-
Otros gastos operativos	(22,089)
Resultado operativo bruto	27,875
Recuperación de activos financieros	8,570
Cargos por incobrabilidad y desvalorización de activos financieros	(660,707)
Resultado de operaciones después de incobrables	(624,262)
Gastos de Administración	-
Resultado operativo neto	(624,262)
Resultado de gestiones anteriores neto	-
Resultado neto del periodo	(624,262)


Claudia Parado Sahonero
Contador Fideicomisos y Fondos de Garantía
Contabilidad
Banco de Crédito de Bolivia S.A.


Cecilia Velarde Salazar
Subgerente Contabilidad de Operaciones
Contabilidad
Banco de Crédito de Bolivia S.A.


Sergio M. Tapia Bernat
Gerente Area Tesorería y Planeamiento
Finanzas y Mercado de Capitales
Banco de Crédito de Bolivia S.A.


Inés Lagrava León
Analista Financiero
Planeamiento Financiero
Banco de Crédito de Bolivia S.A.




BANCO DE CREDITO DE BOLIVIA S.A.
FONDO DE GARANTÍA DEL SECTOR PRODUCTIVO - FOGACP

**ESTADO DE CAMBIOS EN EL PATRIMONIO NETO
 AL 29 DE FEBRERO DE 2020**

PATRIMONIO AUTÓNOMO

<u>Conceptos</u>	<u>Aportes</u>	<u>Resultados Acumulados</u>	<u>TOTAL</u>
	<u>Bs</u>	<u>Bs</u>	<u>Bs</u>
	Saldos al 1 de enero de 2019	8,375,895	(1,081,034)
Incremento del Patrimonio Autónomo	5,089,410	-	5,089,410
Resultado del período	-	(1,243,405)	(1,243,405)
Saldos al 31 de diciembre de 2019	13,465,305	(2,324,439)	11,140,866
Incremento del Patrimonio Autónomo	-	-	-
Resultado del período	-	(624,262)	(624,262)
Saldos al 29 de febrero de 2020	13,465,305	(2,948,701)	10,516,604


 Claudia Perrado Sahonero
 Contador Fideicomisos y Fondos de Garantía
 Contabilidad
 Banco de Crédito de Bolivia S.A.


 Sergio M. Tapia Bernal
 Gerente Área Tesorería y Planeamiento
 Finanzas y Mercado de Capitales
 Banco de Crédito de Bolivia S.A.


 Cecilia Velarde Salazar
 Subgerente Contabilidad de Operaciones
 Contabilidad
 Banco de Crédito de Bolivia S.A.


 Inés Lagrava León
 Analista Financiero
 Planeamiento Financiero
 Banco de Crédito de Bolivia S.A.




BANCO DE CREDITO DE BOLIVIA S.A.
FONDO DE GARANTÍA DEL SECTOR PRODUCTIVO - FOGACP

ESTADO DE FLUJO DE EFECTIVO
AL 29 DE FEBRERO DE 2020

	2020
	<u>Bs</u>
Flujo de fondos en actividades de operación:	
Utilidad neta del período	(624,262)
- Partidas que han afectado el resultado neto del período, que no han generado movimiento de fondos:	
Productos devengados no cobrados	(77,841)
Previsiones para desvalorización	(3,641)
Previsión para incobrabilidad de cartera	660,707
Otras cuentas por pagar	19,663
Fondos obtenidos en la utilidad del período	<u>(25,374)</u>
Productos cobrados en el ejercicio devengados en ejercicios anteriores	
Inversiones temporarias	80,601
Incremento (disminución) neto de otros activos y pasivos	
Disminución de cuentas por pagar	(114,738)
Disminución (Incremento) en partidas pendientes	-
Flujo neto en actividades de operación	<u>(59,511)</u>
Flujo de fondos en actividades de intermediación:	
Incremento (disminución) de colocaciones	
Créditos en ejecución cubiertos en la gestión	(660,707)
Flujo neto en actividades de intermediación	<u>(660,707)</u>
Flujo de fondos en actividades de financiamiento:	
Aporte del Banco de Crédito de Bolivia S.A.	-
Flujo neto en actividades de financiamiento	<u>-</u>
Flujo de fondos en actividades de inversión:	
Disminución (Incremento) en inversiones	656,239
Flujo neto en actividades de inversión	<u>656,239</u>
Disminución de fondos durante el período	(63,979)
Disponibilidades al inicio del período	<u>2,928,767</u>
Disponibilidades al cierre del período	<u><u>2,864,788</u></u>


Claudia Parrado Sahonero
Contador Fideicomisos y Fondos de Garantía
Contabilidad
Banco de Crédito de Bolivia S.A.


Cecilia Velarde Salazar
Subgerente Contabilidad de Operaciones
Contabilidad
Banco de Crédito de Bolivia S.A.


Sergio M. Tapia Bernal
Gerente Área Tesorería y Planeamiento
Finanzas y Mercado de Capitales
Banco de Crédito de Bolivia S.A.


Inés Lagrara León
Analista Financiero
Planeamiento Financiero
Banco de Crédito de Bolivia S.A.