






BANCO DE CREDITO DE BOLIVIA S.A.
FONDO DE GARANTÍA DEL SECTOR PRODUCTIVO - FOGACP

ESTADO DE SITUACIÓN PATRIMONIAL
AL 28 DE FEBRERO DE 2023

	2023
	<u>Bs</u>
ACTIVO	
Disponibilidades	9,954,625
Inversiones	1,760,711
Cartera en ejecución	7,318,233
Previsión Específica	(7,189,627)
Total del activo	<u>11,843,942</u>
PASIVO	
Otras cuentas por pagar	10,212
Total del pasivo	<u>10,212</u>
PATRIMONIO AUTÓNOMO NETO	
Capital fiduciario	17,338,059
Resultados acumulados	(5,504,329)
Total del patrimonio	<u>11,833,730</u>
Total del pasivo y patrimonio	<u>11,843,942</u>
CUENTAS DE ORDEN DEUDORAS	
Garantías Otorgadas	93,522,611
Total cuentas de orden deudoras	<u>93,522,611</u>
CUENTAS DE ORDEN ACREEDORAS	
Acreedores Cuenta Garantía	93,522,611
Total cuentas de orden acreedoras	<u>93,522,611</u>


Aivaró Coronel
Asistente Operativo
Contabilidad
Banco de Crédito de Bolivia S.A.


Claudia Ferrero Bahonero
Gerente Ejecutiva y Fondos de Garantía
Contabilidad
Banco de Crédito de Bolivia S.A.


Sergio M. Tapia Bernal
Gerente Área Tesorería y Planeamiento
Finanzas y Mercado de Capitales
Banco de Crédito de Bolivia S.A.


Sara Quiñóndez Castellón
Analista Financiero
Planeamiento Financiero
Banco de Crédito de Bolivia S.A.




BANCO DE CREDITO DE BOLIVIA S.A.
FONDO DE GARANTÍA DEL SECTOR PRODUCTIVO - FOGACP


ESTADO DE GANANCIAS Y PÉRDIDAS
AL 28 DE FEBRERO DE 2023

	2023
	<u>Bs</u>
Ingresos financieros	12,840
Gastos financieros	-
Resultado financiero bruto	<u>12,840</u>
Otros ingresos operativos	-
Otros gastos operativos	(13,326)
Resultado operativo bruto	<u>(486)</u>
Recuperación de activos financieros	106,017
Cargos por incobrabilidad y desvalorización de activos financieros	(580,421)
Resultado de operaciones después de incobrables	<u>(474,890)</u>
Gastos de Administración	-
Resultado operativo neto	<u>(474,890)</u>
Resultado de gestiones anteriores neto	-
Resultado neto del periodo	<u><u>(474,890)</u></u>


Aivaró Coronel
Asistente Operativo
Contabilidad
Banco de Crédito de Bolivia S.A.


Claudia Parraza Pacheco
Auxiliar Planeamiento y Fondos de Garantía
Contabilidad
Banco de Crédito de Bolivia S.A.


Sarai Quipiador Castellón
Analista Financiero
Planeamiento Financiero
Banco de Crédito de Bolivia S.A.


Verónica María Bernal
Gerente Área Tesorería y Planeamiento
Finanzas y Mercado de Capitales
Banco de Crédito de Bolivia S.A.





BANCO DE CREDITO DE BOLIVIA S.A.
FONDO DE GARANTÍA DEL SECTOR PRODUCTIVO - FOGACP


ESTADO DE CAMBIOS EN EL PATRIMONIO NETO
AL 28 DE FEBRERO DE 2023

PATRIMONIO AUTÓNOMO

<u>Conceptos</u>	<u>Aportes</u>	<u>Resultados Acumulados</u>	<u>TOTAL</u>
	<u>Bs</u>	<u>Bs</u>	<u>Bs</u>
SalDOS al 1 de enero de 2022	17,338,060	(3,321,056)	14,017,004
Incremento del Patrimonio Autónomo	-	-	-
Resultado del período	-	(1,708,384)	(1,708,384)
SalDOS al 31 de enero de 2022	17,338,060	(5,029,440)	12,308,620
Incremento del Patrimonio Autónomo	-	-	-
Resultado del período	-	(474,890)	(474,890)
SalDOS al 28 de febrero de 2023	17,338,060	(5,504,330)	11,833,730


Alvaro Coronel
Asistente Operativo
Contabilidad
Banco de Crédito de Bolivia S.A.


Claudia Parayo Sanchez
Jefe de Fideicomiso y Fondo de Garantía
Contabilidad
Banco de Crédito de Bolivia S.A.


Sergio M. Tapia Bernal
Gerente Área Tesorería y Planeamiento
Finanzas y Mercado de Capitales
Banco de Crédito de Bolivia S.A.



Sarah Quiñidor Castellón
Analista Financiero
Planeamiento Financiero
Banco de Crédito de Bolivia S.A.





BANCO DE CREDITO DE BOLIVIA S.A.
FONDO DE GARANTÍA DEL SECTOR PRODUCTIVO - FOGACP

ESTADO DE FLUJO DE EFECTIVO
AL 28 DE FEBRERO DE 2023

	2023
	Bs
Flujo de fondos en actividades de operación:	
Utilidad neta del período	(474,890)
- Partidas que han afectado el resultado neto del período, que no han generado movimiento de fondos:	
Productos devengados no cobrados	-
Previsiones para desvalorización	(105,792)
Previsión para incobrabilidad de cartera	475,868
Otras cuentas por pagar	10,212
Fondos obtenidos en la utilidad del período	(94,602)
Productos cobrados en el ejercicio devengados en ejercicios anteriores	
Inversiones temporarias	5,775
Incremento (disminución) neto de otros activos y pasivos	
Disminución de cuentas por pagar	(61,776)
Disminución (Incremento) en partidas pendientes	-
Flujo neto en actividades de operación	(150,603)
Flujo de fondos en actividades de intermediación:	
Incremento (disminución) de colocaciones	
Créditos en ejecución cubiertos en la gestión	(475,868)
Flujo neto en actividades de intermediación	(475,868)
Flujo de fondos en actividades de financiamiento:	
Aporte del Banco de Crédito de Bolivia S.A.	-
Flujo neto en actividades de financiamiento	-
Flujo de fondos en actividades de inversión:	
Disminución (Incremento) en inversiones	373,542
Flujo neto en actividades de inversión	373,542
Disminución de fondos durante el período	(252,929)
Disponibilidades al inicio del período	10,207,554
Disponibilidades al cierre del período	9,954,625


Alvaro Coronel
Asistente Operativo
Contabilidad
Banco de Crédito de Bolivia S.A.


Sandra Parrada
Asistente Fideicomisos y Fondos de Garantía
Contabilidad
Banco de Crédito de Bolivia S.A.


Sergio M. Tapia Bernat
Gerente Área Tesorería y Planeamiento
Finanzas y Mercado de Capitales
Banco de Crédito de Bolivia S.A.


Sarah Quiñigor Castellón
Analista Financiero
Planeamiento Financiero
Banco de Crédito de Bolivia S.A.