



BANCO DE CREDITO DE BOLIVIA S.A.
FONDO DE GARANTÍA DEL SECTOR PRODUCTIVO - FOGACP

ESTADO DE SITUACIÓN PATRIMONIAL
AL 31 DE JULIO DE 2023

	2023
	<u>Bs</u>
ACTIVO	
Disponibilidades	11,153,924
Inversiones	1,781,994
Cartera en ejecución	6,283,654
Previsión Específica	(6,283,654)
Total del activo	<u><u>12,935,918</u></u>
PASIVO	
Otras cuentas por pagar	36,415
Total del pasivo	<u><u>36,415</u></u>
PATRIMONIO AUTÓNOMO NETO	
Capital fiduciario	17,338,059
Resultados acumulados	(4,438,556)
Total del patrimonio	<u><u>12,899,503</u></u>
Total del pasivo y patrimonio	<u><u>12,935,918</u></u>
CUENTAS DE ORDEN DEUDORAS	
Garantías Otorgadas	83,095,034
Total cuentas de orden deudoras	<u><u>83,095,034</u></u>
CUENTAS DE ORDEN ACREEDORAS	
Acreedores Cuenta Garantía	83,095,034
Total cuentas de orden acreedoras	<u><u>83,095,034</u></u>


Alvaro Coronel
Asistente Operativo
Contabilidad
Banco de Crédito de Bolivia S.A.


Sarai Quiñildor Castellón
Analista Financiero
Planeamiento Financiero
Banco de Crédito de Bolivia S


Cecilia Velarde Salazar
Subgerente Contabilidad de Operaciones
Contabilidad
Banco de Crédito de Bolivia S.A.


Sergio M. Tapia Bernal
Gerente Área Operativa y otorgamiento
Financiero y Movimiento de Capitales
Banco de Crédito de Bolivia S.A.




BANCO DE CREDITO DE BOLIVIA S.A.
FONDO DE GARANTÍA DEL SECTOR PRODUCTIVO - FOGACP


ESTADO DE GANANCIAS Y PÉRDIDAS
AL 31 DE JULIO DE 2023

	2023
	<u>Bs</u>
Ingresos financieros	42,405
Gastos financieros	-
Resultado financiero bruto	<u>42,405</u>
Otros ingresos operativos	-
Otros gastos operativos	(47,811)
Resultado operativo bruto	<u>(5,406)</u>
Recuperación de activos financieros	1,176,709
Cargos por incobrabilidad y desvalorización de activos financieros	(580,420)
Resultado de operaciones después de incobrables	<u>590,883</u>
Gastos de Administración	-
Resultado operativo neto	<u>590,883</u>
Resultado de gestiones anteriores neto	-
Resultado neto del periodo	<u><u>590,883</u></u>


Alvaro Coronel
Asistente Operativo
Contabilidad
Banco de Crédito de Bolivia S.A.


Sara Quiñildor Castellón
Analista Financiero
Planeamiento Financiero
Banco de Crédito de Bolivia S


Cecilia Velarde Salazar
Subgerente Contabilidad de Operaciones
Contabilidad
Banco de Crédito de Bolivia S.A.


Gerardo M. Tapia Bernal
Gerente Área Tesorería y Planeamiento
Finanzas y Mercado de Capitales
Banco de Crédito de Bolivia S.A.



BANCO DE CREDITO DE BOLIVIA S.A.
FONDO DE GARANTÍA DEL SECTOR PRODUCTIVO - FOGACP

ESTADO DE CAMBIOS EN EL PATRIMONIO NETO
AL 31 DE JULIO DE 2023

PATRIMONIO AUTÓNOMO

<u>Conceptos</u>	<u>Aportes</u>	<u>Resultados Acumulados</u>	<u>TOTAL</u>
	<u>Bs</u>	<u>Bs</u>	<u>Bs</u>
Saldos al 1 de enero de 2022	17,338,060	(3,321,056)	14,017,004
Incremento del Patrimonio Autónomo	-	-	-
Resultado del período	-	(1,708,384)	(1,708,384)
Saldos al 31 de enero de 2022	17,338,060	(5,029,440)	12,308,620
Incremento del Patrimonio Autónomo	-	-	-
Resultado del período	-	590,883	590,883
Saldos al 31 de julio de 2023	17,338,060	(4,438,557)	12,899,503


Alvaro Coronel
Asistente Operativo
Contabilidad
Banco de Crédito de Bolivia S.A.


Sarai Quiñóndez Castellón
Analista Financiero
Planamiento Financiero
Banco de Crédito de Bolivia S


Cecilia Velarde Salazar
Subgerente Contabilidad de Operaciones
Contabilidad
Banco de Crédito de Bolivia S.A.


Sergio M. Tapia Bernal
Gerente Area Tesorería y Planamiento
Finanzas y Mercado de Capitales
Banco de Crédito de Bolivia S.A.



BANCO DE CREDITO DE BOLIVIA S.A.
FONDO DE GARANTÍA DEL SECTOR PRODUCTIVO - FOGACP


ESTADO DE FLUJO DE EFECTIVO
AL 31 DE JULIO DE 2023

	2023
	<u>Bs</u>
Flujo de fondos en actividades de operación:	
Utilidad neta del período	590,883
- Partidas que han afectado el resultado neto del período, que no han generado movimiento de fondos:	
Productos devengados no cobrados	-
Previsiones para desvalorización	(105,792)
Previsión para incobrabilidad de cartera	(430,105)
Otras cuentas por pagar	36,415
Fondos obtenidos en la utilidad del período	<u>91,401</u>
Productos cobrados en el ejercicio devengados en ejercicios anteriores	
Inversiones temporarias	5,775
Incremento (disminución) neto de otros activos y pasivos	
Disminución de cuentas por pagar	(61,776)
Disminución (Incremento) en partidas pendientes	-
Flujo neto en actividades de operación	<u>35,400</u>
Flujo de fondos en actividades de intermediación:	
Incremento (disminución) de colocaciones	
Créditos en ejecución cubiertos en la gestión	558,711
Flujo neto en actividades de intermediación	<u>558,711</u>
Flujo de fondos en actividades de financiamiento:	
Aporte del Banco de Crédito de Bolivia S.A.	-
Flujo neto en actividades de financiamiento	<u>-</u>
Flujo de fondos en actividades de inversión:	
Disminución (Incremento) en inversiones	352,259
Flujo neto en actividades de inversión	<u>352,259</u>
Disminución de fondos durante el período	946,370
Disponibilidades al inicio del período	<u>10,207,554</u>
Disponibilidades al cierre del período	<u><u>11,153,924</u></u>


Alvaro Coronel
Asistente Operativo
Contabilidad
Banco de Crédito de Bolivia S.A.


Cecilia Velarde Salazar
Subgerente Contabilidad de Operaciones
Contabilidad
Banco de Crédito de Bolivia S.A.


Saraí Quiñidor Castellón
Analista Financiero
Planeamiento Financiero
Banco de Crédito de Bolivia S.A.


Sergio M. Tapia Bernal
Gerente Área Tesorería y Planeamiento
Finanzas y Mercado de Capitales
Banco de Crédito de Bolivia S.A.