





BANCO DE CREDITO DE BOLIVIA S.A.
FONDO DE GARANTÍA DEL SECTOR PRODUCTIVO - FOGACP


ESTADO DE SITUACIÓN PATRIMONIAL
AL 30 DE JUNIO DE 2018

	2018
	Bs
ACTIVO	
Disponibilidades	1,781,187
Inversiones	6,297,537
Cartera en ejecución	-
Total del activo	8,078,724
PASIVO	
Otras cuentas por pagar	48,566
Total del pasivo	48,566
PATRIMONIO AUTÓNOMO NETO	
Capital fiduciario	8,375,895
Resultados acumulados	(345,737)
Total del patrimonio	8,030,158
Total del pasivo y patrimonio	8,078,724
CUENTAS DE ORDEN DEUDORAS	
Garantías Otorgadas	73,899,163
Total cuentas de orden deudoras	73,899,163
CUENTAS DE ORDEN ACREEDORAS	
Acreedores Cuenta Garantía	73,899,163
Total cuentas de orden acreedoras	73,899,163


Vanessa Lopez Guilbert
Asistente Operativo
Contabilidad
Banco de Crédito de Bolivia S.A.


Valeria Medina del Molina
Analista Financiero Jr.
Planeamiento Financiero y Eficiencia
Banco de Crédito de Bolivia S.A.


Claudia Paredo Sahonero
Contador Fideicomisos y Fondos de Garantía
Contabilidad
Banco de Crédito de Bolivia S.A.



William A. Urquieola Marco
Gerente Servicio Planeamiento
Financiero y Eficiencia
Finanzas y Mercado de Valores
Banco de Crédito de Bolivia S.A.





BANCO DE CREDITO DE BOLIVIA S.A.
FONDO DE GARANTÍA DEL SECTOR PRODUCTIVO - FOGACP


ESTADO DE GANANCIAS Y PÉRDIDAS
AL 30 DE JUNIO DE 2018

	2018
	<u>Bs</u>
Ingresos financieros	149,746
Gastos financieros	-
Resultado financiero bruto	<u>149,746</u>
Recuperación de activos financieros	13,728
Cargos por incobrabilidad y desvalorización de activos financieros	(397,628)
Resultado de operaciones después de incobrables	<u>(234,154)</u>
Otros gastos operativos	(48,566)
Resultado operativo neto	<u>(282,720)</u>
Resultado de gestiones anteriores neto	<u>162,036</u>
Resultado neto del periodo	<u><u>(120,684)</u></u>


Vanessa López Oulshert
Asistente Operativo
Contabilidad
Banco de Crédito de Bolivia S.A.


Valeria Medina Molina
Analista Financiero Jr.
Planeamiento Financiero y Eficiencia
Banco de Crédito de Bolivia S.A.


Claudia Parado Sahnoro
Contador Fideicomisos y Fondos de Garantía
Contabilidad
Banco de Crédito de Bolivia S.A.


William A. Urquiola Marín
Gerente Servicio Planeamiento
Financiero y Eficiencia
Finanzas y Mercado de Capital
Banco de Crédito de Bolivia S.A.




BANCO DE CREDITO DE BOLIVIA S.A.
FONDO DE GARANTÍA DEL SECTOR PRODUCTIVO - FOGACP

ESTADO DE CAMBIOS EN EL PATRIMONIO NETO
AL 30 DE JUNIO DE 2018


PATRIMONIO AUTÓNOMO

<u>Conceptos</u>	<u>Aportes</u>	<u>Resultados Acumulados</u>	<u>TOTAL</u>
	<u>Bs</u>	<u>Bs</u>	<u>Bs</u>
Saldos al 1 de enero de 2017	8,375,895	(30,828)	8,345,067
Incremento del Patrimonio Autónomo	-	-	-
Resultado del período	-	(194,225)	(194,225)
Saldos al 31 de Diciembre de 2017	8,375,895	(225,053)	8,150,842
Incremento del Patrimonio Autónomo	-	-	-
Resultado del período	-	(120,684)	(120,684)
Saldos al 30 de Junio de 2018	8,375,895	(345,737)	8,030,158


Vanessa López Quisbert
Asistente Operativo
Contabilidad
Banco de Crédito de Bolivia S.A.


Valeria Medina Molina
Analista Financiero Jr.
Planeamiento Financiero y Eficiencia
Banco de Crédito de Bolivia S.A.


Claudia Parrado Sahonero
Contador Fideicomisos y Fondos de Garantía
Contabilidad
Banco de Crédito de Bolivia S.A.



William A. Urqueta Marco
Gerente Servicio Planeamiento
Financiero y Eficiencia
Finanzas y Mercado de Capital
Banco de Crédito de Bolivia S.A.





BANCO DE CREDITO DE BOLIVIA S.A.
FONDO DE GARANTÍA DEL SECTOR PRODUCTIVO - FOGACP


ESTADO DE FLUJO DE EFECTIVO
AL 30 DE JUNIO DE 2018

	2018
	<u>Bs</u>
Flujo de fondos en actividades de operación:	
Utilidad neta del período	(120,684)
- Partidas que han afectado el resultado neto del período, que no han generado movimiento de fondos:	
Productos devengados no cobrados	(104,825)
Previsiones para desvalorización	(12,439)
Previsión para incobrabilidad de cartera	372,007
Otras cuentas por pagar	48,566
Fondos obtenidos en la utilidad del período	<u>182,625</u>
Productos cobrados en el ejercicio devengados en ejercicios anteriores	
Inversiones temporarias	73,826
Incremento (disminución) neto de otros activos y pasivos	
Disminución de cuentas por pagar	(54,642)
Flujo neto en actividades de operación	<u>201,809</u>
Flujo de fondos en actividades de intermediación:	
Incremento (disminución) de colocaciones	
Créditos en ejecución cubiertos en la gestión	(372,007)
Flujo neto en actividades de intermediación	<u>(372,007)</u>
Flujo de fondos en actividades de financiamiento:	
Aporte del Banco de Crédito de Bolivia S.A.	-
Flujo neto en actividades de financiamiento	<u>-</u>
Flujo de fondos en actividades de inversión:	
Disminución (Incremento) en inversiones	1,400,000
Flujo neto en actividades de inversión	<u>1,400,000</u>
Disminución de fondos durante el período	1,229,802
Disponibilidades al inicio del período	<u>551,385</u>
Disponibilidades al cierre del período	<u>1,781,187</u>


Venessa López Gutschert
Asistente Operativo
Contabilidad
Banco de Crédito de Bolivia S.A.


Valeria Medinaelli Molina
Analista Financiero Jr.
Planeamiento Financiero y Eficiencia
Banco de Crédito de Bolivia S.A.


Claudia Parrado Sahonero
Contador Fideicomisos y Fondos de Garantía
Contabilidad
Banco de Crédito de Bolivia S.A.


William A. Urquiza Marcó
Gerente Servicio Planeamiento
Financiero y Eficiencia
Finanzas y Mercados
Banco de Crédito de Bolivia S.A.