




BANCO DE CREDITO DE BOLIVIA S.A.
FONDO DE GARANTÍA DEL SECTOR PRODUCTIVO - FOGACP


ESTADO DE SITUACIÓN PATRIMONIAL
AL 31 DE OCTUBRE DE 2019

	2019
	Bs
ACTIVO	
Disponibilidades	2,727,633
Inversiones	8,253,534
Cartera en ejecución	2,749,883
Previsión Específica	(2,749,883)
Total del activo	<u>10,981,167</u>
PASIVO	
Otras cuentas por pagar	91,459
Total del pasivo	<u>91,459</u>
PATRIMONIO AUTÓNOMO NETO	
Capital fiduciario	13,465,305
Resultados acumulados	(2,575,597)
Total del patrimonio	<u>10,889,708</u>
Total del pasivo y patrimonio	<u>10,981,167</u>
CUENTAS DE ORDEN DEUDORAS	
Garantías Otorgadas	65,474,069
Total cuentas de orden deudoras	<u>65,474,069</u>
CUENTAS DE ORDEN ACREEDORAS	
Acreedores Cuenta Garantía	65,474,069
Total cuentas de orden acreedoras	<u>65,474,069</u>


Vanessa López Quisbert
Asistente Operativo
Contabilidad
Banco de Crédito de Bolivia S.A.


Claudia Parrado Sahonero
Contador Fideicomisos y Fondos de Garantía
Contabilidad
Banco de Crédito de Bolivia S.A.


Friedl Hochhäuser Lema
Analista Financiero Jr.
Planeamiento Financiero y Eficiencia
Banco de Crédito de Bolivia S.A.



Sergio M. Tapia Bernal
Gerente Área Tesorería y Planeamiento
Finanzas y Mercado de Capitales
Banco de Crédito de Bolivia S.A.



BANCO DE CREDITO DE BOLIVIA S.A.
FONDO DE GARANTÍA DEL SECTOR PRODUCTIVO - FOGACP

ESTADO DE GANANCIAS Y PÉRDIDAS
AL 31 DE OCTUBRE DE 2019

	2019
	<u>Bs</u>
Ingresos financieros	503,080
Gastos financieros	-
Resultado financiero bruto	<u>503,080</u>
Otros ingresos operativos	-
Otros gastos operativos	(101,898)
Resultado operativo bruto	<u>401,182</u>
Recuperación de activos financieros	324,379
Cargos por incobrabilidad y desvalorización de activos financieros	(2,220,124)
Resultado de operaciones después de incobrables	<u>(1,494,563)</u>
Gastos de Administración	-
Resultado operativo neto	<u>(1,494,563)</u>
Resultado de gestiones anteriores neto	-
Resultado neto del periodo	<u><u>(1,494,563)</u></u>


Vanessa López Quisbert
Asistente Operativo
Contabilidad
Banco de Crédito de Bolivia S.A.


Claudia Parrado Sahonero
Contador Fideicomisos y Fondos de Garantía
Contabilidad
Banco de Crédito de Bolivia S.A.


Friedl Hochhäuser Lema
Analista Financiero Jr.
Planeamiento Financiero y Eficiencia
Banco de Crédito de Bolivia S.A.


Sergio M. Tapia Bernal
Gerente Área Tesorería y Planeamiento
Finanzas y Mercado de Capitales
Banco de Crédito de Bolivia S.A.




BANCO DE CREDITO DE BOLIVIA S.A.
FONDO DE GARANTÍA DEL SECTOR PRODUCTIVO - FOGACP

ESTADO DE CAMBIOS EN EL PATRIMONIO NETO
AL 31 DE OCTUBRE DE 2019


PATRIMONIO AUTÓNOMO

<u>Conceptos</u>	<u>Aportes</u>	<u>Resultados Acumulados</u>	<u>TOTAL</u>
	<u>Bs</u>	<u>Bs</u>	<u>Bs</u>
Saldos al 1 de enero de 2018	8,375,895	(225,053)	8,150,842
Incremento del Patrimonio Autónomo	-	-	-
Resultado del período	-	(855,981)	(855,981)
Saldos al 31 de diciembre de 2018	8,375,895	(1,081,034)	7,294,861
Incremento del Patrimonio Autónomo	5,089,410	-	5,089,410
Resultado del período	-	(1,494,563)	(1,494,563)
Saldos al 31 de octubre de 2019	13,465,305	(2,575,597)	10,889,708


Vanessa Lopez Quisbert
Asistente Operativo
Contabilidad
Banco de Crédito de Bolivia S.A.


Claudia Parrado Sahonero
Contador Fideicomisos y Fondos de Garantía
Contabilidad
Banco de Crédito de Bolivia S.A.


Friedl Hochhäuser Lema
Analista Financiero Jr.
Planeamiento Financiero y Eficiencia
Banco de Crédito de Bolivia S.A.



Sergio M. Tapia Bernai
Gerente Area Tesorería y Planeamiento
Finanzas y Mercado de Capitales
Banco de Crédito de Bolivia S.A.



BANCO DE CREDITO DE BOLIVIA S.A.
FONDO DE GARANTÍA DEL SECTOR PRODUCTIVO - FOGACP

ESTADO DE FLUJO DE EFECTIVO
AL 31 DE OCTUBRE DE 2019

	2019
	<u>Bs</u>
Flujo de fondos en actividades de operación:	
Utilidad neta del período	(1,494,563)
- Partidas que han afectado el resultado neto del período, que no han generado movimiento de fondos:	
Productos devengados no cobrados	(52,041)
Previsiones para desvalorización	225,449
Previsión para incobrabilidad de cartera	1,443,090
Otras cuentas por pagar	91,459
Fondos obtenidos en la utilidad del período	<u>213,394</u>
Productos cobrados en el ejercicio devengados en ejercicios anteriores	
Inversiones temporarias	15,839
Incremento (disminución) neto de otros activos y pasivos	
Disminución de cuentas por pagar	(87,991)
Flujo neto en actividades de operación	<u>141,242</u>
Flujo de fondos en actividades de intermediación:	
Incremento (disminución) de colocaciones	
Créditos en ejecución cubiertos en la gestión	(1,443,090)
Flujo neto en actividades de intermediación	<u>(1,443,090)</u>
Flujo de fondos en actividades de financiamiento:	
Aporte del Banco de Crédito de Bolivia S.A.	5,089,410
Flujo neto en actividades de financiamiento	<u>5,089,410</u>
Flujo de fondos en actividades de inversión:	
Disminución (Incremento) en inversiones	(2,937,388)
Flujo neto en actividades de inversión	<u>(2,937,388)</u>
Disminución de fondos durante el período	850,174
Disponibilidades al inicio del período	<u>1,877,459</u>
Disponibilidades al cierre del período	<u><u>2,727,633</u></u>


Vanessa López Qulsbert
Asistente Operativo
Contabilidad
Banco de Crédito de Bolivia S.A.


Claudia Parrado Sahnoro
Contador Fideicomisos y Fondos de Garantía
Contabilidad
Banco de Crédito de Bolivia S.A.


Friedi Hochhäuser Lema
Analista Financiero Jr.
Planeamiento Financiero y Eficiencia
Banco de Crédito de Bolivia S.A.


Sergio M. Tapia Bernai
Gerente Área Tesorería y Planeamiento
Finanzas y Mercado de Capitales
Banco de Crédito de Bolivia S.A.