






BANCO DE CREDITO DE BOLIVIA S.A.
FONDO DE GARANTÍA DEL SECTOR GREMIAL - FOGAGRE

ESTADO DE SITUACIÓN PATRIMONIAL
AL 28 DE FEBRERO DE 2023

	2023
	<u>Bs</u>
ACTIVO	
Disponibilidades	5,478,471
Inversiones	609,460
Cartera en ejecución	-
Previsión Específica	-
Total del activo	<u>6,087,931</u>
PASIVO	
Otras cuentas por pagar	5,070
Total del pasivo	<u>5,070</u>
PATRIMONIO AUTÓNOMO NETO	
Capital fiduciario	6,103,865
Resultados acumulados	(21,004)
Total del patrimonio	<u>6,082,861</u>
Total del pasivo y patrimonio	<u>6,087,931</u>
CUENTAS DE ORDEN DEUDORAS	
Garantías Otorgadas	9,665,401
Total cuentas de orden deudoras	<u>9,665,401</u>
CUENTAS DE ORDEN ACREEDORAS	
Acreedores Cuenta Garantía	9,665,401
Total cuentas de orden acreedoras	<u>9,665,401</u>


Alvaro Coronel
Asistente Operativo
Contabilidad
Banco de Crédito de Bolivia S.A.


Claudia Patricia Manonero
Contador Fiduciaria y Fondos de Garantía
Contabilidad
Banco de Crédito de Bolivia S.A.


Sergio M. Torres Bernat
Gerente Área Tesorería y Planeamiento
Finanzas y Mercado de Capitales
Banco de Crédito de Bolivia S.A.


Sara Quiñildor Castellón
Analista Financiero
Planeamiento Financiero
Banco de Crédito de Bolivia S





BANCO DE CREDITO DE BOLIVIA S.A.
FONDO DE GARANTÍA DEL SECTOR GREMIAL - FOGAGRE

ESTADO DE GANANCIAS Y PÉRDIDAS
AL 28 DE FEBRERO DE 2023

	2023
	<u>Bs</u>
Ingresos financieros	3,731
Gastos financieros	-
Resultado financiero bruto	<u>3,731</u>
Otros ingresos operativos	-
Otros gastos operativos	(6,067)
Resultado operativo bruto	<u>(2,336)</u>
Recuperación de activos financieros	-
Cargos por incobrabilidad y desvalorización de activos financieros	-
Resultado de operaciones después de incobrables	<u>(2,336)</u>
Gastos de Administración	-
Resultado operativo neto	<u>(2,336)</u>
Resultado de gestiones anteriores neto	-
Resultado neto del periodo	<u><u>(2,336)</u></u>


Alvaro Coronel
Asistente Operativo
Contabilidad
Banco de Crédito de Bolivia S.A.


Claudio Parada Benonero
Contador Fiscalizador y Fondos de Garantía
Contabilidad
Banco de Crédito de Bolivia S.A.


Sergio M. Tapia Bernal
Gerente Área Tesorería y Planeamiento
Finanzas y Mercado de Capitales
Banco de Crédito de Bolivia S.A.


Sara Quiñidor Castellón
Analista Financiero
Planeamiento Financiero
Banco de Crédito de Bolivia S.A.



**BANCO DE CREDITO DE BOLIVIA S.A.
FONDO DE GARANTÍA DEL SECTOR GREMIAL - FOGAGRE**


**ESTADO DE CAMBIOS EN EL PATRIMONIO NETO
AL 28 DE FEBRERO DE 2023**

PATRIMONIO AUTÓNOMO

<u>Conceptos</u>	<u>Aportes</u>	<u>Resultados Acumulados</u>	<u>TOTAL</u>
	<u>Bs</u>	<u>Bs</u>	<u>Bs</u>
Aporte inicial de fecha 18 de abril de 2022	6,103,865	-	6,103,865
Incremento del Patrimonio Autónomo	-	-	-
Resultado del período	-	(18,668)	(18,668)
Saldos al 31 de diciembre de 2022	6,103,865	(18,668)	6,085,197
Incremento del Patrimonio Autónomo	-	-	-
Resultado del período	-	(2,336)	(2,336)
Saldos al 28 de febrero de 2023	6,103,865	(21,004)	6,082,861


Alvaro Coronel
Asistente Operativo
Contabilidad
Banco de Crédito de Bolivia S.A.


Claudia Patricia Bahonero
Contador Fideicomisos y Fondos de Garantía
Contabilidad
Banco de Crédito de Bolivia S.A.


Sergio Tapia Bernal
Gerente Área Tesorería y Planeamiento
Planes y Mercados de Capitales
Banco de Crédito de Bolivia S.A.


Sara Quiñóndez Castellón
Analista Financiero
Planeamiento Financiero
Banco de Crédito de Bolivia S.A.




BANCO DE CREDITO DE BOLIVIA S.A.
FONDO DE GARANTÍA DEL SECTOR GREMIAL - FOGAGRE

ESTADO DE FLUJO DE EFECTIVO
AL 28 DE FEBRERO DE 2023

	2023
	<u>Bs</u>
Flujo de fondos en actividades de operación:	
Utilidad neta del período	(2,336)
- Partidas que han afectado el resultado neto del período, que no han generado movimiento de fondos:	
Productos devengados no cobrados	-
Previsiones para desvalorización	-
Previsión para incobrabilidad de cartera	-
Otras cuentas por pagar	5,070
Fondos obtenidos en la utilidad del período	<u>2,734</u>
Productos cobrados en el ejercicio devengados en ejercicios anteriores	
Inversiones temporarias	-
Incremento (disminución) neto de otros activos y pasivos	
Disminución de cuentas por pagar	(25,394)
Disminución (Incremento) en partidas pendientes	-
Flujo neto en actividades de operación	<u>(22,660)</u>
Flujo de fondos en actividades de intermediación:	
Incremento (disminución) de colocaciones	
Créditos en ejecución cubiertos en la gestión	-
Flujo neto en actividades de intermediación	<u>-</u>
Flujo de fondos en actividades de financiamiento:	
Aporte Inicial	-
Aporte del Banco de Crédito de Bolivia S.A.	-
Flujo neto en actividades de financiamiento	<u>-</u>
Flujo de fondos en actividades de inversión:	
Disminución (Incremento) en inversiones	(2,734)
Flujo neto en actividades de inversión	<u>(2,734)</u>
Disminución de fondos durante el período	(25,394)
Disponibilidades al inicio del período	5,503,865
Disponibilidades al cierre del período	<u>5,478,471</u>


Alvaro Coronel
Asistente Operativo
Contabilidad
Banco de Crédito de Bolivia S.A.


Claudia Paredes
Contador Público y Pontificado de Bolivia
Contabilidad
Banco de Crédito de Bolivia S.A.


Gerardo M. Tapia Bernal
Gerente Área Tesorería y Planeamiento
Finanzas y Mercado de Capitales
Banco de Crédito de Bolivia S.A.


Sarai Quiñóndor Castellón
Analista Financiero
Planeamiento Financiero
Banco de Crédito de Bolivia S.A.