




BANCO DE CREDITO DE BOLIVIA S.A.
FONDO DE GARANTÍA DEL SECTOR GREMIAL - FOGAGRE


ESTADO DE SITUACIÓN PATRIMONIAL
AL 30 DE JUNIO DE 2023

	2023
	<u>Bs</u>
ACTIVO	
Disponibilidades	5,481,015
Inversiones	615,022
Cartera en ejecución	-
Previsión Especifica	-
Total del activo	<u><u>6,096,037</u></u>
PASIVO	
Otras cuentas por pagar	15,207
Total del pasivo	<u><u>15,207</u></u>
PATRIMONIO AUTÓNOMO NETO	
Capital fiduciario	6,103,865
Resultados acumulados	(23,035)
Total del patrimonio	<u><u>6,080,830</u></u>
Total del pasivo y patrimonio	<u><u>6,096,037</u></u>
CUENTAS DE ORDEN DEUDORAS	
Garantías Otorgadas	19,104,786
Total cuentas de orden deudoras	<u><u>19,104,786</u></u>
CUENTAS DE ORDEN ACREEDORAS	
Acreedores Cuenta Garantía	19,104,786
Total cuentas de orden acreedoras	<u><u>19,104,786</u></u>


Alvaro Coronel
Asistente Operativo
Contabilidad
Banco de Crédito de Bolivia S.A.


Cecilia Velarde Salazar
Subgerente Contabilidad de Operaciones
Contabilidad
Banco de Crédito de Bolivia S.A.

- 1 -


Sergio M. Tapia Bernal
Gerente Área Tesorería y Financiamiento
Finanzas y Mercado de Capitales
Banco de Crédito de Bolivia S.A.


Saraí Quijildor Castellón
Analista Financiero
Planeamiento Financiero
Banco de Crédito de Bolivia S.A.



BANCO DE CREDITO DE BOLIVIA S.A.
FONDO DE GARANTÍA DEL SECTOR GREMIAL - FOGAGRE


ESTADO DE GANANCIAS Y PÉRDIDAS
AL 30 DE JUNIO DE 2023

	2023
	<u>Bs</u>
Ingresos financieros	11,442
Gastos financieros	-
Resultado financiero bruto	<u>11,442</u>
Otros ingresos operativos	-
Otros gastos operativos	(18,352)
Resultado operativo bruto	<u>(6,910)</u>
Recuperación de activos financieros	-
Cargos por incobrabilidad y desvalorización de activos financieros	-
Resultado de operaciones después de incobrables	<u>(6,910)</u>
Gastos de Administración	-
Resultado operativo neto	<u>(6,910)</u>
Resultado de gestiones anteriores neto	<u>2,543</u>
Resultado neto del periodo	<u><u>(4,367)</u></u>


Alvaro Coronel
Asistente Operativo
Contabilidad
Banco de Crédito de Bolivia S.A.


Sarah Quiñóndez Castellón
Analista Financiero
Planeamiento Financiero
Banco de Crédito de Bolivia S


Cecilia Velarde Salazar
Subgerente Contabilidad de Operaciones
Contabilidad
Banco de Crédito de Bolivia S.A.


Sergio M. Tapia Barrial
Gerente Área Tesorería y Planeamiento
Finanzas y Mercado de Capitales
Banco de Crédito de Bolivia S.A.



BANCO DE CREDITO DE BOLIVIA S.A.
FONDO DE GARANTÍA DEL SECTOR GREMIAL - FOGAGRE


ESTADO DE CAMBIOS EN EL PATRIMONIO NETO
AL 30 DE JUNIO DE 2023

PATRIMONIO AUTÓNOMO

<u>Conceptos</u>	<u>Aportes</u>	<u>Resultados Acumulados</u>	<u>TOTAL</u>
	<u>Bs</u>	<u>Bs</u>	<u>Bs</u>
Aporte inicial de fecha 18 de abril de 2022	6,103,865	-	6,103,865
Incremento del Patrimonio Autónomo	-	-	-
Resultado del período	-	(18,668)	(18,668)
Saldos al 31 de diciembre de 2022	6,103,865	(18,668)	6,085,197
Incremento del Patrimonio Autónomo	-	-	-
Resultado del período	-	(4,367)	(4,367)
Saldos al 30 de junio de 2023	6,103,865	(23,035)	6,080,830


Alvaro Coronel
Asistente Operativo
Contabilidad
Banco de Crédito de Bolivia S.A.


Sarai Qupildor Castellón
Analista Financiero
Planeamiento Financiero
Banco de Crédito de Bolivia S.A.


Cecilia Velarde Salazar
Subgerente Contabilidad de Operaciones
Contabilidad
Banco de Crédito de Bolivia S.A.


Sergio M. Tapia Bernal
Gerente Área Tesorería y Planeamiento
Financiero y Mercado de Capitales
Banco de Crédito de Bolivia S.A.




BANCO DE CREDITO DE BOLIVIA S.A.
FONDO DE GARANTÍA DEL SECTOR GREMIAL - FOGAGRE

ESTADO DE FLUJO DE EFECTIVO
AL 30 DE JUNIO DE 2023

	2023
	<u>Bs</u>
Flujo de fondos en actividades de operación:	
Utilidad neta del período	(4,367)
- Partidas que han afectado el resultado neto del período, que no han generado movimiento de fondos:	
Productos devengados no cobrados	-
Previsiones para desvalorización	-
Previsión para incobrabilidad de cartera	-
Otras cuentas por pagar	15,207
Fondos obtenidos en la utilidad del período	<u>10,840</u>
Productos cobrados en el ejercicio devengados en ejercicios anteriores	
Inversiones temporarias	-
Incremento (disminución) neto de otros activos y pasivos	
Disminución de cuentas por pagar	(25,394)
Disminución (Incremento) en partidas pendientes	-
Flujo neto en actividades de operación	<u>(14,554)</u>
Flujo de fondos en actividades de intermediación:	
Incremento (disminución) de colocaciones	
Créditos en ejecución cubiertos en la gestión	-
Flujo neto en actividades de intermediación	<u>-</u>
Flujo de fondos en actividades de financiamiento:	
Aporte Inicial	-
Aporte del Banco de Crédito de Bolivia S.A.	-
Flujo neto en actividades de financiamiento	<u>-</u>
Flujo de fondos en actividades de inversión:	
Disminución (Incremento) en inversiones	(8,296)
Flujo neto en actividades de inversión	<u>(8,296)</u>
Disminución de fondos durante el período	(22,850)
Disponibilidades al inicio del período	<u>5,503,865</u>
Disponibilidades al cierre del período	<u><u>5,481,015</u></u>


Alvaro Coronel
Asistente Operativo
Contabilidad
Banco de Crédito de Bolivia S.A.


Cecilia Velarde Salazar
Subgerente Contabilidad de Operaciones
Contabilidad
Banco de Crédito de Bolivia S.A.

- 4 -


Sarai Quiñildor Castellón
Analista Financiero
Planeamiento Financiero
Banco de Crédito de Bolivia S.A.


Sergio M. Tapia Bernal
Gerente Área Tesorería y Planeamiento
Financiero y Mercado de Capitales
Banco de Crédito de Bolivia S.A.