





**BANCO DE CREDITO DE BOLIVIA S.A.**  
**FONDO DE GARANTÍA DEL SECTOR GREMIAL - FOGAGRE**

**ESTADO DE SITUACIÓN PATRIMONIAL**  
**AL 31 DE MAYO DE 2023**

	<b>2023</b>
	<b>Bs</b>
<b>ACTIVO</b>	
Disponibilidades	5,481,015
Inversiones	614,352
Cartera en ejecución	-
Previsión Específica	-
<b>Total del activo</b>	<b><u>6,095,367</u></b>
<b>PASIVO</b>	
Otras cuentas por pagar	12,673
<b>Total del pasivo</b>	<b><u>12,673</u></b>
<b>PATRIMONIO AUTÓNOMO NETO</b>	
Capital fiduciario	6,103,865
Resultados acumulados	(21,171)
<b>Total del patrimonio</b>	<b><u>6,082,694</u></b>
<b>Total del pasivo y patrimonio</b>	<b><u>6,095,367</u></b>
<b>CUENTAS DE ORDEN DEUDORAS</b>	
Garantías Otorgadas	16,718,871
<b>Total cuentas de orden deudoras</b>	<b><u>16,718,871</u></b>
<b>CUENTAS DE ORDEN ACREEDORAS</b>	
Acreedores Cuenta Garantía	16,718,871
<b>Total cuentas de orden acreedoras</b>	<b><u>16,718,871</u></b>

  
Alvaro Coronel  
Asistente Operativo  
Contabilidad  
Banco de Crédito de Bolivia S.A.

  
Cecilia Velarde Salazar  
Subgerente Contabilidad de Operaciones  
Contabilidad  
Banco de Crédito de Bolivia S.A.

  
Sergio M. Tapia Berriel  
Gerente Área Operativa y Planeamiento  
Financiera y de Recursos Humanos  
Banco de Crédito de Bolivia S.A.

  
Sarai Quijildor Castellón  
Analista Financiero  
Planeamiento Financiero  
Banco de Crédito de Bolivia S.A.




**BANCO DE CREDITO DE BOLIVIA S.A.**  
**FONDO DE GARANTÍA DEL SECTOR GREMIAL - FOGAGRE**

**ESTADO DE GANANCIAS Y PÉRDIDAS**  
**AL 31 DE MAYO DE 2023**

	<b>2023</b> <b>Bs</b>
Ingresos financieros	10,260
Gastos financieros	-
<b>Resultado financiero bruto</b>	<b>10,260</b>
Otros ingresos operativos	-
Otros gastos operativos	(15,306)
<b>Resultado operativo bruto</b>	<b>(5,046)</b>
Recuperación de activos financieros	-
Cargos por incobrabilidad y desvalorización de activos financieros	-
<b>Resultado de operaciones después de incobrables</b>	<b>(5,046)</b>
Gastos de Administración	-
<b>Resultado operativo neto</b>	<b>(5,046)</b>
Resultado de gestiones anteriores neto	2,543
<b>Resultado neto del periodo</b>	<b>(2,503)</b>

  
Alvaro Coronel  
Asistente Operativo  
Contabilidad  
Banco de Crédito de Bolivia S.A.

  
Sarai Quiñidor Castellón  
Analista Financiero  
Planeamiento Financiero  
Banco de Crédito de Bolivia S.A.

  
Cecilia Velarde Salazar  
Subgerente Contabilidad de Operaciones  
Contabilidad  
Banco de Crédito de Bolivia S.A.

  
Sergio Tapia Berro  
Gerente Área Inversión y Planeamiento  
Financiero y Mercado de Capitales  
Banco de Crédito de Bolivia S.A.



BANCO DE CREDITO DE BOLIVIA S.A.  
FONDO DE GARANTÍA DEL SECTOR GREMIAL - FOGAGRE

ESTADO DE CAMBIOS EN EL PATRIMONIO NETO  
AL 31 DE MAYO DE 2023

PATRIMONIO AUTÓNOMO

<u>Conceptos</u>	<u>Aportes</u>	<u>Resultados Acumulados</u>	<u>TOTAL</u>
	<u>Bs</u>	<u>Bs</u>	<u>Bs</u>
<b>Aporte inicial de fecha 18 de abril de 2022</b>	<b>6,103,865</b>	-	<b>6,103,865</b>
Incremento del Patrimonio Autónomo	-	-	-
Resultado del período	-	(18,668)	(18,668)
<b>Saldos al 31 de diciembre de 2022</b>	<b>6,103,865</b>	<b>(18,668)</b>	<b>6,085,197</b>
Incremento del Patrimonio Autónomo	-	-	-
Resultado del período	-	(2,503)	(2,503)
<b>Saldos al 31 de mayo de 2023</b>	<b>6,103,865</b>	<b>(21,171)</b>	<b>6,082,694</b>

Alvaro Coronel  
Asistente Operativo  
Contabilidad  
Banco de Crédito de Bolivia S.A.

Saraí Quijildor Castellón  
Analista Financiero  
Planeamiento Financiero  
Banco de Crédito de Bolivia S.A.

Cecilia Velarde Salazar  
Subgerente Contabilidad de Operaciones  
Contabilidad  
Banco de Crédito de Bolivia S.A.

Roberto M. Tapia Berroel  
Gerente Área Tesorería y Planeamiento  
Financiero y de Gestión de Capital  
Banco de Crédito de Bolivia S.A.




**BANCO DE CREDITO DE BOLIVIA S.A.**  
**FONDO DE GARANTÍA DEL SECTOR GREMIAL - FOGAGRE**

**ESTADO DE FLUJO DE EFECTIVO**  
**AL 31 DE MAYO DE 2023**

	<b>2023</b>
	<b><u>Bs</u></b>
<b>Flujo de fondos en actividades de operación:</b>	
Utilidad neta del período	(2,503)
- Partidas que han afectado el resultado neto del período, que no han generado movimiento de fondos:	
Productos devengados no cobrados	-
Previsiones para desvalorización	-
Previsión para incobrabilidad de cartera	-
Otras cuentas por pagar	12,673
<b>Fondos obtenidos en la utilidad del período</b>	<b><u>10,170</u></b>
<b>Productos cobrados en el ejercicio devengados en ejercicios anteriores</b>	
Inversiones temporarias	-
Incremento (disminución) neto de otros activos y pasivos	
Disminución de cuentas por pagar	(25,394)
Disminución (Incremento) en partidas pendientes	-
<b>Flujo neto en actividades de operación</b>	<b><u>(15,224)</u></b>
<b>Flujo de fondos en actividades de intermediación:</b>	
Incremento (disminución) de colocaciones	
Créditos en ejecución cubiertos en la gestión	-
<b>Flujo neto en actividades de intermediación</b>	<b><u>-</u></b>
<b>Flujo de fondos en actividades de financiamiento:</b>	
Aporte Inicial	-
Aporte del Banco de Crédito de Bolivia S.A.	-
<b>Flujo neto en actividades de financiamiento</b>	<b><u>-</u></b>
<b>Flujo de fondos en actividades de inversión:</b>	
Disminución (Incremento) en inversiones	(7,626)
<b>Flujo neto en actividades de inversión</b>	<b><u>(7,626)</u></b>
<b>Disminución de fondos durante el período</b>	<b>(22,850)</b>
<b>Disponibilidades al inicio del período</b>	<b><u>5,503,865</u></b>
<b>Disponibilidades al cierre del período</b>	<b><u><u>5,481,015</u></u></b>

  
Alvaro Cofonel  
Asistente Operativo  
Contabilidad  
Banco de Crédito de Bolivia S.A.

  
Cecilia Velarde Salazar  
Subgerente Contabilidad de Operaciones  
Contabilidad  
Banco de Crédito de Bolivia S.A.

  
Gerardo M. Tapia Bernol  
Gerente Área Tesorería y Placemiento  
Financiera y Crédito de Capital  
Banco de Crédito de Bolivia S.A.

  
Sarai Quijildor Castellón  
Analista Financiero  
Planeamiento Financiero  
Banco de Crédito de Bolivia