





BANCO DE CRÉDITO DE BOLIVIA S.A.
FONDO DE GARANTÍA DE CRÉDITO DE VIVIENDA SOCIAL - FOGAVISP


ESTADO DE SITUACIÓN PATRIMONIAL
AL 30 DE ABRIL DE 2019

	2019
	<u>Bs</u>
ACTIVO	
Disponibilidades	2,370,861
Inversiones	12,290,401
Cartera en ejecución	5,856,655
Previsión Específica	<u>(5,277,900)</u>
Total del activo	<u><u>15,240,017</u></u>
PASIVO	
Otras cuentas por pagar	<u>46,048</u>
Total del pasivo	<u>46,048</u>
PATRIMONIO AUTÓNOMO NETO	
Capital fiduciario	20,249,978
Resultados acumulados	<u>(5,056,009)</u>
Total del patrimonio	<u>15,193,969</u>
Total del pasivo y patrimonio	<u><u>15,240,017</u></u>
CUENTAS DE ORDEN DEUDORAS	
Garantías Otorgadas	<u>68,003,201</u>
Total cuentas de orden deudoras	<u>68,003,201</u>
CUENTAS DE ORDEN ACREEDORAS	
Acreedores Cuenta Garantía	<u>68,003,201</u>
Total cuentas de orden acreedoras	<u>68,003,201</u>


Vanessa López Quirobert
Asistente Operativo
Contabilidad
Banco de Crédito de Bolivia S.A.


Claudia Payrado Sahonero
Contador Fideicomisos y Fondos de Garantía
Contabilidad
Banco de Crédito de Bolivia S.A.


Valeria Medina del Molina
Analista Financiero Jr.
Planeamiento Financiero y Eficiencia
Banco de Crédito de Bolivia S.A.



Sergio Tapia Bernal
Gerente Área Tesorería y Cambios
Finanzas y Mercado de Capitales
Banco de Crédito de Bolivia S.A.




BANCO DE CREDITO DE BOLIVIA S.A.
FONDO DE GARANTÍA DE CRÉDITO DE VIVIENDA SOCIAL - FOGAVISP


ESTADO DE GANANCIAS Y PÉRDIDAS
AL 30 DE ABRIL DE 2019

	2019 Bs
Ingresos financieros	132,929
Gastos financieros	-
Resultado financiero bruto	132,929
Otros ingresos operativos	-
Otros gastos operativos	(46,048)
Resultado operativo bruto	86,881
Recuperación de ativos financieros	40,465
Cargos por incobrabilidad y desvalorización de activos financieros	(1,912,860)
Resultado de operaciones después de incobrables	(1,785,514)
Gastos de Administración	-
Resultado de operación neto	(1,785,514)
Resultado de gestiones anteriores neto	-
Resultado neto del periodo	(1,785,514)


Vanessa López Quisbert
Asistente Operativo
Contabilidad
Banco de Crédito de Bolivia S.A.


Valeria Medinacech Molina
Analista Financiero Jr.
Planeamiento Financiero y Eficiencia
Banco de Crédito de Bolivia S.A.


Claudia Parrado Sahonero
Contador Fideicomisos y Fondos de Garantía
Contabilidad
Banco de Crédito de Bolivia S.A.


Sergio Tapia Bernal
Gerente Área Tesorería y Cambios
Finanzas y Mercado de Capitales
Banco de Crédito de Bolivia S.A.





BANCO DE CREDITO DE BOLIVIA S.A.
FONDO DE GARANTÍA DE CRÉDITO DE VIVIENDA SOCIAL - FOGAVISP


ESTADO DE CAMBIOS EN EL PATRIMONIO NETO
AL 30 DE ABRIL DE 2019


PATRIMONIO AUTÓNOMO

<u>Conceptos</u>	<u>Aportes</u>	<u>Resultados Acumulados</u>	<u>TOTAL</u>
	<u>Bs</u>	<u>Bs</u>	<u>Bs</u>
Saldos al 1° de enero de 2018	15,160,567	(1,777,646)	13,382,921
Incremento del Patrimonio Autónomo	-	-	-
Resultado del período	-	(1,492,848)	(1,492,848)
Saldos al 31 de diciembre de 2018	15,160,567	(3,270,494)	11,890,073
Incremento del Patrimonio Autónomo	5,089,410	-	5,089,410
Resultado del período	-	(1,785,514)	(1,785,514)
Saldos al 30 de abril de 2019	20,249,977	(5,056,008)	15,193,969


Verónica López Quiabert,
Asistente Operativo
Contabilidad
Banco de Crédito de Bolivia S.A.


Valeria Medina del Molina
Analista Financiero Jr.
Planeamiento Financiero y Eficiencia
Banco de Crédito de Bolivia S.A.


Claudia Parrado Bahonero
Contador Fideicomisos y Fondos de Garantía
Contabilidad
Banco de Crédito de Bolivia S.A.



Sergio Tapia Bernal
Gerente Área Tesorería y Cambios
Finanzas y Mercado de Capitales
Banco de Crédito de Bolivia S.A.




BANCO DE CREDITO DE BOLIVIA S.A.
FONDO DE GARANTÍA DE CRÉDITO DE VIVIENDA SOCIAL - FOGAVISP

ESTADO DE FLUJO DE EFECTIVO
AL 30 DE ABRIL DE 2019

	2019
	Bs
Flujo de fondos en actividades de operación:	
Utilidad neta del período	(1,785,514)
- Partidas que han afectado el resultado neto del período, que no han generado movimiento de fondos:	
Productos devengados no cobrados	(186,406)
Previsiones para desvalorización	512,174
Previsión para incobrabilidad de cartera	1,318,429
Otras cuentas por pagar	46,048
Fondos obtenidos en la utilidad del período	(95,269)
Productos cobrados en el ejercicio devengados en ejercicios anteriores	
Inversiones temporarias	133,859
Incremento (disminución) neto de otros activos y pasivos	
Disminución de cuentas por pagar	(120,249)
Flujo neto en actividades de operación	(81,659)
Flujo de fondos en actividades de intermediación:	
Incremento (disminución) de colocaciones	
Créditos en ejecución cubiertos en la gestión	(774,709)
Flujo neto en actividades de intermediación	(774,709)
Flujo de fondos en actividades de financiamiento:	
Aporte del Banco de Crédito de Bolivia S.A.	5,089,410
Flujo neto en actividades de financiamiento	5,089,410
Flujo de fondos en actividades de inversión:	
Disminución (Incremento) en inversiones	(3,292,860)
Flujo neto en actividades de inversión	(3,292,860)
Disminución de fondos durante el período	940,182
Disponibilidades al inicio del período	1,430,679
Disponibilidades al cierre del período	2,370,861


Verónica López Quisbert
Asistente Operativo
Contabilidad
Banco de Crédito de Bolivia S.A.


Valeria Medina Celis Molina
Analista Financiero Jr.
Planeamiento Financiero y Eficiencia
Banco de Crédito de Bolivia S.A.


Claudia Parrado Sahonero
Contador Fideicomisos y Fondos de Garantía
Contabilidad
Banco de Crédito de Bolivia S.A.


Sergio Tapia Bernal
Gerente Área Tesorería y Cambios
Finanzas y Mercado de Capitales
Banco de Crédito de Bolivia S.A.