



BANCO DE CRÉDITO DE BOLIVIA S.A.
FONDO DE GARANTÍA DE CRÉDITO DE VIVIENDA SOCIAL - FOGAVISP


ESTADO DE SITUACIÓN PATRIMONIAL
AL 30 DE ABRIL DE 2022

	2022
	<u>Bs</u>
ACTIVO	
Disponibilidades	16,501,439
Inversiones	3,380,575
Cartera en ejecución	6,573,598
Provisión Específica	(6,388,684)
Total del activo	<u>20,066,928</u>
PASIVO	
Otras cuentas por pagar	33,734
Total del pasivo	<u>33,734</u>
PATRIMONIO AUTÓNOMO NETO	
Capital fiduciario	25,648,697
Resultados acumulados	(5,615,503)
Total del patrimonio	<u>20,033,194</u>
Total del pasivo y patrimonio	<u>20,066,928</u>
CUENTAS DE ORDEN DEUDORAS	
Garantías Otorgadas	43,046,393
Cartera Castigada	402,353
Total cuentas de orden deudoras	<u>43,448,746</u>
CUENTAS DE ORDEN ACREEDORAS	
Acreedores Cuenta Garantía	43,046,393
Acreed Cuentas Castigadas	402,353
Total cuentas de orden acreedoras	<u>43,448,746</u>


Alvaro Coronel
Asistente Operativo
Contabilidad
Banco de Crédito de Bolivia S.A.


Claudia Parrado Sahonero
Contador Fideicomisos y Fondos de Garantía
Contabilidad
Banco de Crédito de Bolivia S.A.


Sara Quiñildor Castellón
Analista Financiero
Planeamiento Financiero
Banco de Crédito de Bolivia S.A.


Sergio M. Tapia Bernal
Gerente Área Tesorería y Planeamiento
Finanzas y Mercado de Capitales
Banco de Crédito de Bolivia S.A.



BANCO DE CREDITO DE BOLIVIA S.A.
FONDO DE GARANTÍA DE CRÉDITO DE VIVIENDA SOCIAL - FOGAVISP


ESTADO DE GANANCIAS Y PÉRDIDAS
AL 30 DE ABRIL DE 2022

	2022 Bs
Ingresos financieros	58,388
Gastos financieros	-
Resultado financiero bruto	58,388
Otros ingresos operativos	-
Otros gastos operativos	(45,663)
Resultado operativo bruto	12,725
Recuperación de ativos financieros	51,718
Cargos por incobrabilidad y desvalorización de activos financieros	(277,022)
Resultado de operaciones después de incobrables	(212,579)
Gastos de Administración	-
Resultado de operación neto	(212,579)
Resultado de gestiones anteriores neto	-
Resultado neto del periodo	(212,579)


Alvaro Coronel
Asistente Operativo
Contabilidad
Banco de Crédito de Bolivia S.A.


Claudia Parrado Sahonero
Contador Fidelcomisos / Fondos de Garantía
Contabilidad
Banco de Crédito de Bolivia S.A.


Saral Quijidor Castellón
Analista Financiero
Planeamiento Financiero
Banco de Crédito de Bolivia S.A.


Sergio M. Tapia Bernal
Gerente Area Tesorería y Planeamiento
Finanzas y Mercado de Capitales
Banco de Crédito de Bolivia S.A.



BANCO DE CREDITO DE BOLIVIA S.A.
FONDO DE GARANTÍA DE CRÉDITO DE VIVIENDA SOCIAL - FOGAVISP

ESTADO DE CAMBIOS EN EL PATRIMONIO NETO
AL 30 DE ABRIL DE 2022

PATRIMONIO AUTÓNOMO

<u>Conceptos</u>	<u>Aportes</u>	<u>Resultados Acumulados</u>	<u>TOTAL</u>
	<u>Bs</u>	<u>Bs</u>	<u>Bs</u>
Saldos al 1° de enero de 2021	24,122,731	(6,217,467)	17,905,264
Incremento del Patrimonio Autónomo	-	-	-
Resultado del período	-	814,543	814,543
Saldos al 31 de diciembre de 2021	24,122,731	(5,402,924)	18,719,807
Incremento del Patrimonio Autónomo	1,525,966	-	1,525,966
Resultado del período	-	(212,579)	(212,579)
Saldos al 30 de abril de 2022	25,648,697	(5,615,503)	20,033,194




Alvaro Coronel
Asistente Operativo
Contabilidad


Banco de Crédito de Bolivia S.A.



Sara Quijidor Castellón
Analista Financiero
Planeamiento Financiero
Banco de Crédito de Bolivia S.A.



Claudia Parrado Sahonero
Contador Fideicomisos y Fondos de Garantía
Contabilidad
Banco de Crédito de Bolivia S.A.



Sergio M. Tapia Bernal
Gerente Área Tesorería y Planeamiento
Finanzas y Mercado de Capitales
Banco de Crédito de Bolivia S.A.




BANCO DE CREDITO DE BOLIVIA S.A.
FONDO DE GARANTÍA DE CRÉDITO DE VIVIENDA SOCIAL - FOGAVISP

ESTADO DE FLUJO DE EFECTIVO
AL 30 DE ABRIL DE 2022

	2022
	<u>Bs</u>
Flujo de fondos en actividades de operación:	
Utilidad neta del período	(212,579)
- Partidas que han afectado el resultado neto del período, que no han generado movimiento de fondos:	
Productos devengados no cobrados	(792)
Previsiones para desvalorización	(37,707)
Previsión para incobrabilidad de cartera	(188,861)
Otras cuentas por pagar	33,734
Fondos obtenidos en la utilidad del período	<u>(406,205)</u>
Productos cobrados en el ejercicio devengados en ejercicios anteriores	
Inversiones temporarias	23,212
Incremento (disminución) neto de otros activos y pasivos	
Disminución de cuentas por pagar	(102,349)
Disminución (Incremento) en partidas pendientes	-
Flujo neto en actividades de operación	<u>(485,342)</u>
Flujo de fondos en actividades de intermediación:	
Incremento (disminución) de colocaciones	
Créditos en ejecución cubiertos en la gestión	64,718
Flujo neto en actividades de intermediación	<u>64,718</u>
Flujo de fondos en actividades de financiamiento:	
Aporte del Banco de Crédito de Bolivia S.A.	1,525,966
Flujo neto en actividades de financiamiento	<u>1,525,966</u>
Flujo de fondos en actividades de inversión:	
Disminución (Incremento) en inversiones	5,139,434
Flujo neto en actividades de inversión	<u>5,139,434</u>
Disminución de fondos durante el período	6,244,776
Disponibilidades al inicio del período	<u>10,256,663</u>
Disponibilidades al cierre del período	<u><u>16,501,439</u></u>


Alvaro Coronel
Asistente Operativo
Contabilidad
Banco de Crédito de Bolivia S.A.


Claudia Parrado Sahonero
Contador Fideicomisos y Fondos de Garantía
Contabilidad
Banco de Crédito de Bolivia S.A.


Saral Quiñildor Castellón
Analista Financiero
Planeamiento Financiero
Banco de Crédito de Bolivia S.A.


Sergio M. Tapia Bernal
Gerente Área Tesorería y Planeamiento
Finanzas y Mercado de Capitales
Banco de Crédito de Bolivia S.A.