





**BANCO DE CRÉDITO DE BOLIVIA S.A.
FONDO DE GARANTÍA DE CRÉDITO DE VIVIENDA SOCIAL - FOGAVISP**


**ESTADO DE SITUACIÓN PATRIMONIAL
AL 31 DE AGOSTO DE 2018**

	2018
	Bs
ACTIVO	
Disponibilidades	1,612,184
Inversiones	9,462,990
Cartera en ejecución	4,844,274
Previsión Específica	(3,832,977)
Total del activo	12,086,471
PASIVO	
Otras cuentas por pagar	83,334
Total del pasivo	83,334
PATRIMONIO AUTÓNOMO NETO	
Capital fiduciario	15,160,567
Resultados acumulados	(3,157,430)
Total del patrimonio	12,003,137
Total del pasivo y patrimonio	12,086,471
CUENTAS DE ORDEN DEUDORAS	
Garantías Otorgadas	104,497,842
Total cuentas de orden deudoras	104,497,842
CUENTAS DE ORDEN ACREEDORAS	
Acreedores Cuenta Garantía	104,497,842
Total cuentas de orden acreedoras	104,497,842


Vanessa López Quisbert
Asistente Operativo
Contabilidad
Banco de Crédito de Bolivia S.A.


Valeria Medinaceli Molina
Analista Financiera Jr.
Planeamiento Financiero y Eficiencia
Banco de Crédito de Bolivia S.A.


Claudia Parado Sahonero
Contador Fideicomisos y Fondos de Garantía
Contabilidad
Banco de Crédito de Bolivia S.A.



William A. Urquiza Marco
Gerente Servicio Planeamiento
Financiero y Eficiencia
Finanzas y Mercado de Capital
Banco de Crédito de Bolivia S.A.





**BANCO DE CREDITO DE BOLIVIA S.A.
FONDO DE GARANTÍA DE CRÉDITO DE VIVIENDA SOCIAL - FOGAVISP**


**ESTADO DE GANANCIAS Y PÉRDIDAS
AL 31 DE AGOSTO DE 2018**

	2018
	<u>Bs</u>
Ingresos financieros	511,148
Gastos financieros	-
Resultado financiero bruto	<u>511,148</u>
Recuperación de ativos financieros	126,354
Cargos por incobrabilidad y desvalorización de activos financieros	<u>(2,039,539)</u>
Resultado de operaciones después de incobrables	<u>(1,402,037)</u>
Otros gastos operativos	<u>(83,334)</u>
Resultado de operación neto	<u>(1,485,371)</u>
Resultado de gestiones anteriores neto	<u>105,587</u>
Resultado neto del periodo	<u><u>(1,379,784)</u></u>


Vanessa López Quirobert
Asistente Operativo
Contabilidad
Banco de Crédito de Bolivia S.A


Valeria Medina Molina
Analista Financiero Jr.
Planeamiento Financiero y Eficiencia
Banco de Crédito de Bolivia S.A


Claudia Parrado Sahonero
Contador Fideicomisos y Fondos de Garantía
Contabilidad
Banco de Crédito de Bolivia S.A.


William A. Urquiza Marco
Gerente Servicio Planeamiento
Financiero y Eficiencia
Finanzas y Mercado de Capitales
Banco de Crédito de Bolivia S.A.




BANCO DE CREDITO DE BOLIVIA S.A.
FONDO DE GARANTÍA DE CRÉDITO DE VIVIENDA SOCIAL - FOGAVISP


ESTADO DE CAMBIOS EN EL PATRIMONIO NETO
AL 31 DE AGOSTO DE 2018


PATRIMONIO AUTÓNOMO

<u>Conceptos</u>	<u>Aportes</u>	<u>Resultados Acumulados</u>	<u>TOTAL</u>
	<u>Bs</u>	<u>Bs</u>	<u>Bs</u>
	Saldos al 1° de enero de 2017	9,903,900	(403,020)
Incremento del Patrimonio Autónomo	5,256,667	-	5,256,667
Resultado del período	-	(1,374,626)	(1,374,626)
Saldos al 31 de diciembre de 2017	15,160,567	(1,777,646)	13,382,921
Incremento del Patrimonio Autónomo	-	-	-
Resultado del período	-	(1,379,784)	(1,379,784)
Saldos al 31 de agosto de 2018	15,160,567	(3,157,430)	12,003,137


Vanessa Lopez Culabert
 Asistente Operativo
 Contabilidad
 Banco de Crédito de Bolivia S.A.


Valeria Medina
 Analista Financiero Jr.
 Planeamiento Financiero y Eficiencia
 Banco de Crédito de Bolivia S.A.


Claudia Ferrado Sahonero
 Contador Fideicomisos y Fondos de Garantía
 Contabilidad
 Banco de Crédito de Bolivia S.A.



William A. Urquiza Marco
 Gerente Servicio Planeamiento
 Financiero y Eficiencia
 Finanzas y Mercado de Capital
 Banco de Crédito de Bolivia S.A.




BANCO DE CREDITO DE BOLIVIA S.A.
FONDO DE GARANTÍA DE CRÉDITO DE VIVIENDA SOCIAL - FOGAVISP


ESTADO DE FLUJO DE EFECTIVO
AL 31 DE AGOSTO DE 2018

	2018
	<u>Bs</u>
Flujo de fondos en actividades de operación:	
Utilidad neta del período	(1,379,784)
- Partidas que han afectado el resultado neto del período, que no han generado movimiento de fondos:	
Productos devengados no cobrados	(531,005)
Previsiones para desvalorización	(39,533)
Previsión para incobrabilidad de cartera	1,859,070
Otras cuentas por pagar	83,334
Fondos obtenidos en la utilidad del período	<u>(7,918)</u>
Productos cobrados en el ejercicio devengados en ejercicios anteriores	
Inversiones temporarias	393,195
Incremento (disminución) neto de otros activos y pasivos	
Disminución de cuentas por pagar	(136,336)
Flujo neto en actividades de operación	<u>248,941</u>
Flujo de fondos en actividades de intermediación:	
Incremento (disminución) de colocaciones	
Créditos en ejecución cubiertos en la gestión	(2,491,752)
Flujo neto en actividades de intermediación	<u>(2,491,752)</u>
Flujo de fondos en actividades de financiamiento:	
Aporte del Banco de Crédito de Bolivia S.A.	-
Flujo neto en actividades de financiamiento	<u>-</u>
Flujo de fondos en actividades de inversión:	
Disminución (Incremento) en inversiones	3,018,480
Flujo neto en actividades de inversión	<u>3,018,480</u>
Disminución de fondos durante el período	775,669
Disponibilidades al inicio del período	<u>836,515</u>
Disponibilidades al cierre del período	<u><u>1,612,184</u></u>


Vanessa Lopez Gulsbert
Asistente Operativo
Contabilidad
Banco de Crédito de Bolivia S.A.


Valeria Medina Molina
Analista Financiero Jr.
Planeamiento Financiero y Eficiencia
Banco de Crédito de Bolivia S.A.


Claudia Parrado Saborero
Contador Fideicomisos y Fondos de Garantía
Contabilidad
Banco de Crédito de Bolivia S.A.


William A. Urquiola Marco
Gerente Servicio Planeamiento
Financiero y Eficiencia
Finanzas y Mercado de Capital
Banco de Crédito de Bolivia S.A.