




BANCO DE CRÉDITO DE BOLIVIA S.A.
FONDO DE GARANTÍA DE CRÉDITO DE VIVIENDA SOCIAL - FOGAVISP

ESTADO DE SITUACIÓN PATRIMONIAL
AL 31 DE DICIEMBRE DE 2021

	2021
	<u>Bs</u>
ACTIVO	
Disponibilidades	10,256,663
Inversiones	8,504,722
Cartera en ejecución	6,638,316
Previsión Específica	<u>(6,577,545)</u>
Total del activo	<u>18,822,156</u>
PASIVO	
Otras cuentas por pagar	<u>102,349</u>
Total del pasivo	<u>102,349</u>
PATRIMONIO AUTÓNOMO NETO	
Capital fiduciario	24,122,731
Resultados acumulados	<u>(5,402,924)</u>
Total del patrimonio	<u>18,719,807</u>
Total del pasivo y patrimonio	<u>18,822,156</u>
CUENTAS DE ORDEN DEUDORAS	
Garantías Otorgadas	<u>48,357,766</u>
Total cuentas de orden deudoras	<u>48,357,766</u>
CUENTAS DE ORDEN ACREEDORAS	
Acreedores Cuenta Garantía	<u>48,357,766</u>
Total cuentas de orden acreedoras	<u>48,357,766</u>


Alvaro Coronel
Asistente Operativo
Contabilidad
Banco de Crédito de Bolivia S.A.


Claudia Parrado Sahonero
Contador Fideicomisos y Fondos de Garantía
Contabilidad
Banco de Crédito de Bolivia S.A.


Sergio A. Tapia Bernal
Gerente Área Tesorería y Planeamiento
Finanzas y Mercado de Capitales
Banco de Crédito de Bolivia S.A.


Saral Quipildor Castellón
Analista Financiero
Planeamiento Financiero
Banco de Crédito de Bolivia S.A.



BANCO DE CREDITO DE BOLIVIA S.A.
FONDO DE GARANTÍA DE CRÉDITO DE VIVIENDA SOCIAL - FOGAVISP

ESTADO DE GANANCIAS Y PÉRDIDAS
AL 31 DE DICIEMBRE DE 2021

	2021
	<u>Bs</u>
Ingresos financieros	251,610
Gastos financieros	-
Resultado financiero bruto	<u>251,610</u>
Otros ingresos operativos	-
Otros gastos operativos	(135,324)
Resultado operativo bruto	<u>116,286</u>
Recuperación de ativos financieros	1,293,450
Cargos por incobrabilidad y desvalorización de activos financieros	(595,193)
Resultado de operaciones después de incobrables	<u>814,543</u>
Gastos de Administración	-
Resultado de operación neto	<u>814,543</u>
Resultado de gestiones anteriores neto	-
Resultado neto del periodo	<u><u>814,543</u></u>

Alvaro Coronel
Asistente Operativo
Contabilidad
Banco de Crédito de Bolivia S.A.

Claudia Parrado Sahonero
Contador Fideicomisos y Fondos de Garantía
Contabilidad
Banco de Crédito de Bolivia S.A.

Sergio M. Tapia Bernal
Gerente Área Tesorería y Planeamiento
Finanzas y Mercado de Capitales
Banco de Crédito de Bolivia S.A.

Sarai Quiñidor Castellón
Analista Financiero
Planeamiento Financiero
Banco de Crédito de Bolivia S.A.



BANCO DE CREDITO DE BOLIVIA S.A.
FONDO DE GARANTÍA DE CRÉDITO DE VIVIENDA SOCIAL - FOGAVISP

ESTADO DE CAMBIOS EN EL PATRIMONIO NETO
AL 31 DE DICIEMBRE DE 2021

PATRIMONIO AUTÓNOMO

<u>Conceptos</u>	<u>Aportes</u>	<u>Resultados Acumulados</u>	<u>TOTAL</u>
	<u>Bs</u>	<u>Bs</u>	<u>Bs</u>
Saldos al 1° de enero de 2020	20,249,977	(5,453,576)	14,796,401
Incremento del Patrimonio Autónomo	3,872,754	-	3,872,754
Resultado del período	-	(763,891)	(763,891)
Saldos al 31 de diciembre de 2020	24,122,731	(6,217,467)	17,905,264
Incremento del Patrimonio Autónomo	-	-	-
Resultado del período	-	814,543	814,543
Saldos al 31 de diciembre de 2021	24,122,731	(5,402,924)	18,719,807

Alvaro Coronel
Asistente Operativo
Contabilidad
Banco de Crédito de Bolivia S A

Sergio M. Tapia Bernal
Gerente Área Tesorería y Planeamiento
Finanzas y Mercado de Capitales
Banco de Crédito de Bolivia S.A.

Claudia Parrado Sahonero
Contador Fiscocontable Fondo de Garantía
Contabilidad
Banco de Crédito de Bolivia S.A.

Saraí Quijidor Castellón
Analista Financiero
Planeamiento Financiero
Banco de Crédito de Bolivia S.A.





BANCO DE CREDITO DE BOLIVIA S.A.
FONDO DE GARANTÍA DE CRÉDITO DE VIVIENDA SOCIAL - FOGAVISP


ESTADO DE FLUJO DE EFECTIVO
AL 31 DE DICIEMBRE DE 2021

	2021
	<u>Bs</u>
Flujo de fondos en actividades de operación:	
Utilidad neta del período	814,543
- Partidas que han afectado el resultado neto del período, que no han generado movimiento de fondos:	
Productos devengados no cobrados	(23,212)
Previsiones para desvalorización	(41,286)
Previsión para incobrabilidad de cartera	(616,976)
Otras cuentas por pagar	102,349
	<u>235,418</u>
Fondos obtenidos en la utilidad del período	
Productos cobrados en el ejercicio devengados en ejercicios anteriores	
Inversiones temporarias	52,080
Incremento (disminución) neto de otros activos y pasivos	
Disminución de cuentas por pagar	(168,839)
Disminución (Incremento) en partidas pendientes	-
	<u>118,659</u>
Flujo neto en actividades de operación	
Flujo de fondos en actividades de intermediación:	
Incremento (disminución) de colocaciones	
Créditos en ejecución cubiertos en la gestión	602,170
	<u>602,170</u>
Flujo neto en actividades de intermediación	
Flujo de fondos en actividades de financiamiento:	
Aporte del Banco de Crédito de Bolivia S.A.	-
	<u>-</u>
Flujo neto en actividades de financiamiento	
Flujo de fondos en actividades de inversión:	
Disminución (Incremento) en inversiones	794,426
	<u>794,426</u>
Flujo neto en actividades de inversión	
Disminución de fondos durante el período	1,515,255
Disponibilidades al inicio del período	<u>8,741,408</u>
Disponibilidades al cierre del período	<u><u>10,256,663</u></u>


Alvaro Coronel
Asistente Operativo
Contabilidad
Banco de Crédito de Bolivia S.A.


Claudia Parrado Sahonero
Contador Fiscal, Impuestos y Fondos de Garantía
Contabilidad
Banco de Crédito de Bolivia S.A.


Sergio M. Tapia Bernal
Gerente Área Tesorería y Planeamiento
Finanzas y Mercado de Capitales
Banco de Crédito de Bolivia S.A.


Saral Quiñóndez Castellón
Analista Financiero
Planeamiento Financiero
Banco de Crédito de Bolivia S.A.