





BANCO DE CRÉDITO DE BOLIVIA S.A.
FONDO DE GARANTÍA DE CRÉDITO DE VIVIENDA SOCIAL - FOGAVISP


ESTADO DE SITUACIÓN PATRIMONIAL
AL 31 DE DICIEMBRE DE 2022

	2022
	<u>Bs</u>
ACTIVO	
Disponibilidades	15,738,001
Inversiones	3,454,042
Cartera en ejecución	5,414,026
Previsión Específica	(5,256,946)
Total del activo	<u>19,349,123</u>
PASIVO	
Otras cuentas por pagar	97,869
Total del pasivo	<u>97,869</u>
PATRIMONIO AUTÓNOMO NETO	
Capital fiduciario	25,648,697
Resultados acumulados	(6,397,443)
Total del patrimonio	<u>19,251,254</u>
Total del pasivo y patrimonio	<u>19,349,123</u>
CUENTAS DE ORDEN DEUDORAS	
Garantías Otorgadas	35,026,829
Cartera Castigada	2,336,953
Total cuentas de orden deudoras	<u>37,363,782</u>
CUENTAS DE ORDEN ACREEDORAS	
Acreedores Cuenta Garantía	35,026,829
Acreed Cuentas Castigadas	2,336,953
Total cuentas de orden acreedoras	<u>37,363,782</u>


Alvaro Coronel
Asistente Operativo
Contabilidad
Banco de Crédito de Bolivia S.A.


Claudia Patricia Retenero
Contador Fideicomisos y Fondos de Garantía
Contabilidad
Banco de Crédito de Bolivia S.A.


Sergio M. Tapia Bernal
Gerente Área Tesorería y Planeamiento
Finanzas y Mercado de Capitales
Banco de Crédito de Bolivia S.A.


Saral Quiñidor Castellón
Analista Financiero
Planeamiento Financiero
Banco de Crédito de Bolivia S.A.



BANCO DE CREDITO DE BOLIVIA S.A.
FONDO DE GARANTÍA DE CRÉDITO DE VIVIENDA SOCIAL - FOGAVISP

ESTADO DE GANANCIAS Y PÉRDIDAS
AL 31 DE DICIEMBRE DE 2022

	2022 Bs
Ingresos financieros	167,385
Gastos financieros	-
Resultado financiero bruto	167,385
Otros ingresos operativos	-
Otros gastos operativos	(135,828)
Resultado operativo bruto	31,557
Recuperación de ativos financieros	65,778
Cargos por incobrabilidad y desvalorización de activos financieros	(1,091,854)
Resultado de operaciones después de incobrables	(994,519)
Gastos de Administración	-
Resultado de operación neto	(994,519)
Resultado de gestiones anteriores neto	-
Resultado neto del periodo	(994,519)

Alvaro Coronel
Asistente Operativo
Contabilidad
Banco de Crédito de Bolivia S.A.

Claudia Patricia Salazar
Contador Fideicomisos y Fondos de Garantía
Contabilidad
Banco de Crédito de Bolivia S.A.

Sergio M. Tapia Bernal
Gerente Área Tesorería y Planeamiento
Finanzas y Mercado de Capitales
Banco de Crédito de Bolivia S.A.

Sara Quiñóndez Castellón
Análista Financiero
Planeamiento Financiero
Banco de Crédito de Bolivia S.A.



BANCO DE CREDITO DE BOLIVIA S.A.
FONDO DE GARANTÍA DE CRÉDITO DE VIVIENDA SOCIAL - FOGAVISP

ESTADO DE CAMBIOS EN EL PATRIMONIO NETO
AL 31 DE DICIEMBRE DE 2022

PATRIMONIO AUTÓNOMO

<u>Conceptos</u>	<u>Aportes</u>	<u>Resultados Acumulados</u>	<u>TOTAL</u>
	<u>Bs</u>	<u>Bs</u>	<u>Bs</u>
Saldos al 1° de enero de 2021	24,122,731	(6,217,467)	17,905,264
Incremento del Patrimonio Autónomo	-	-	-
Resultado del período	-	814,543	814,543
Saldos al 31 de diciembre de 2021	24,122,731	(5,402,924)	18,719,807
Incremento del Patrimonio Autónomo	1,525,966	-	1,525,966
Resultado del período	-	(994,519)	(994,519)
Saldos al 31 de diciembre de 2022	25,648,697	(6,397,443)	19,251,254

Alvaro Coronei
Asistente Operativo
Contabilidad
Banco de Crédito de Bolivia S.A.

Claudia Parraco
Contador Fideicomiso y Fondos de Garantía
Contabilidad
Banco de Crédito de Bolivia S.A.

Sara Quiñones Castellón
Analista Financiero
Planeamiento Financiero
Banco de Crédito de Bolivia S.A.

Sergio M. Tapia Bernal
Gerente en la Tesorería y Planeamiento
Finanzas y Mercado de Capitales
Banco de Crédito de Bolivia S.A.



BANCO DE CREDITO DE BOLIVIA S.A.
FONDO DE GARANTÍA DE CRÉDITO DE VIVIENDA SOCIAL - FOGAVISP

ESTADO DE FLUJO DE EFECTIVO
AL 31 DE DICIEMBRE DE 2022

	2022
	<u>Bs</u>
Flujo de fondos en actividades de operación:	
Utilidad neta del período	(994,519)
- Partidas que han afectado el resultado neto del período, que no han generado movimiento de fondos:	
Productos devengados no cobrados	(1,711)
Previsiones para desvalorización	(37,477)
Previsión para incobrabilidad de cartera	(1,320,600)
Otras cuentas por pagar	97,869
Fondos obtenidos en la utilidad del período	<u>(2,256,438)</u>
Productos cobrados en el ejercicio devengados en ejercicios anteriores	
Inversiones temporarias	23,212
Incremento (disminución) neto de otros activos y pasivos	
Disminución de cuentas por pagar	(102,349)
Disminución (Incremento) en partidas pendientes	-
Flujo neto en actividades de operación	<u>(2,335,575)</u>
Flujo de fondos en actividades de intermediación:	
Incremento (disminución) de colocaciones	
Créditos en ejecución cubiertos en la gestión	1,224,291
Flujo neto en actividades de intermediación	<u>1,224,291</u>
Flujo de fondos en actividades de financiamiento:	
Aporte del Banco de Crédito de Bolivia S.A.	1,525,966
Flujo neto en actividades de financiamiento	<u>1,525,966</u>
Flujo de fondos en actividades de inversión:	
Disminución (Incremento) en inversiones	5,066,656
Flujo neto en actividades de inversión	<u>5,066,656</u>
Disminución de fondos durante el período	5,481,338
Disponibilidades al inicio del período	10,256,663
Disponibilidades al cierre del período	<u>15,738,001</u>

Alvaro Coronel
Asistente Operativo
Contabilidad

Banco de Crédito de Bolivia S.A.

Claudia Parra de Manzano
Contador Fiduciario y Fondos de Garantía
Contabilidad
Banco de Crédito de Bolivia S.A.

Sergio M. Tapia Bernal
Gerente Área Tesorería y Planeamiento
Finanzas y Mercado de Capitales
Banco de Crédito de Bolivia S.A.

Sara Quiñóndez Castellón
Analista Financiero
Planeamiento Financiero
Banco de Crédito de Bolivia S.A.