




BANCO DE CRÉDITO DE BOLIVIA S.A.
FONDO DE GARANTÍA DE CRÉDITO DE VIVIENDA SOCIAL - FOGAVISP

ESTADO DE SITUACIÓN PATRIMONIAL
AL 31 DE ENERO DE 2019

	2019
	<u>Bs</u>
ACTIVO	
Disponibilidades	994,958
Inversiones	9,463,657
Cartera en ejecución	5,379,846
Previsión Específica	(4,888,698)
Total del activo	<u><u>10,949,763</u></u>
PASIVO	
Otras cuentas por pagar	10,233
Total del pasivo	<u><u>10,233</u></u>
PATRIMONIO AUTÓNOMO NETO	
Capital fiduciario	15,160,567
Resultados acumulados	(4,221,037)
Total del patrimonio	<u><u>10,939,530</u></u>
Total del pasivo y patrimonio	<u><u>10,949,763</u></u>
CUENTAS DE ORDEN DEUDORAS	
Garantías Otorgadas	73,082,714
Total cuentas de orden deudoras	<u><u>73,082,714</u></u>
CUENTAS DE ORDEN ACREEDORAS	
Acreedores Cuenta Garantía	73,082,714
Total cuentas de orden acreedoras	<u><u>73,082,714</u></u>


Vanessa Lopez Quisbert
Asistente Operativo
Contabilidad
Banco de Crédito de Bolivia S.A.


Valeria Medina Molina
Analista Financiero Jr.
Planeamiento Financiero y Eficiencia
Banco de Crédito de Bolivia S.A.


Claudia Parrado Sahonero
Contador Fideicomisos y Fondos de Garantía
Contabilidad
Banco de Crédito de Bolivia S.A.



Sergio Tapia Bernal
Garante Área Tesorería y Cambios
Finanzas y Mercado de Capitales
Banco de Crédito de Bolivia S.A.



BANCO DE CREDITO DE BOLIVIA S.A.
FONDO DE GARANTÍA DE CRÉDITO DE VIVIENDA SOCIAL - FOGAVISP


ESTADO DE GANANCIAS Y PÉRDIDAS
AL 31 DE ENERO DE 2019

	2019
	Bs
Ingresos financieros	26,673
Gastos financieros	-
Resultado financiero bruto	26,673
Otros ingresos operativos	-
Otros gastos operativos	(10,233)
Resultado operativo bruto	16,440
Recuperación de ativos financieros	-
Cargos por incobrabilidad y desvalorización de activos financieros	(966,983)
Resultado de operaciones después de incobrables	(950,543)
Gastos de Administración	-
Resultado de operación neto	(950,543)
Resultado de gestiones anteriores neto	-
Resultado neto del periodo	(950,543)


Verónica López Quiroga
Asistente Operativo
Contabilidad
Banco de Crédito de Bolivia S.A.


Valeria Medinaelli Molina
Analista Financiero Jr.
Planeamiento Financiero y Eficiencia
Banco de Crédito de Bolivia S.A.


Claudia Parrado Sahonero
Contador Fideicomisos y Fondos de Garantía
Contabilidad
Banco de Crédito de Bolivia S.A.


Sergio Tapia Bernal
Gerente Área Tesorería y Cambios
Finanzas y Mercado de Capitales
Banco de Crédito de Bolivia S.A.




BANCO DE CREDITO DE BOLIVIA S.A.
FONDO DE GARANTÍA DE CRÉDITO DE VIVIENDA SOCIAL - FOGAVISP

ESTADO DE CAMBIOS EN EL PATRIMONIO NETO
AL 31 DE ENERO DE 2019


PATRIMONIO AUTÓNOMO

<u>Conceptos</u>	<u>Aportes</u>	<u>Resultados Acumulados</u>	<u>TOTAL</u>
	<u>Bs</u>	<u>Bs</u>	<u>Bs</u>
Saldos al 1° de enero de 2018	15,160,567	(1,777,646)	13,382,921
Incremento del Patrimonio Autónomo	-	-	-
Resultado del período	-	(1,492,848)	(1,492,848)
Saldos al 31 de diciembre de 2018	15,160,567	(3,270,494)	11,890,073
Incremento del Patrimonio Autónomo	-	-	-
Resultado del período	-	(950,543)	(950,543)
Saldos al 31 de enero de 2019	15,160,567	(4,221,037)	10,939,530


Vanessa Lopez Quisbert
 Asistente Operativo
 Contabilidad
 Banco de Crédito de Bolivia S.A.


Valeria Medinaelli Molina
 Analista Financiero Jr.
 Planeamiento Financiero y Eficiencia
 Banco de Crédito de Bolivia S.A.


Claudia Parado Sahenero
 Contador Fidelcomisos y Fondos de Garantía
 Contabilidad
 Banco de Crédito de Bolivia S.A.



Sergio Tapia Bernal
 Gerente Área Tesorería y Cambios
 Finanzas y Mercado de Capitales
 Banco de Crédito de Bolivia S.A.



BANCO DE CREDITO DE BOLIVIA S.A.
FONDO DE GARANTÍA DE CRÉDITO DE VIVIENDA SOCIAL - FOGAVISP


ESTADO DE FLUJO DE EFECTIVO
AL 31 DE ENERO DE 2019

	2019
	Bs
Flujo de fondos en actividades de operación:	
Utilidad neta del período	(950,543)
- Partidas que han afectado el resultado neto del período, que no han generado movimiento de fondos:	
Productos devengados no cobrados	(151,434)
Previsiones para desvalorización	37,381
Previsión para incobrabilidad de cartera	929,226
Otras cuentas por pagar	10,233
Fondos obtenidos en la utilidad del período	(125,137)
Productos cobrados en el ejercicio devengados en ejercicios anteriores	
Inversiones temporarias	133,859
Incremento (disminución) neto de otros activos y pasivos	
Disminución de cuentas por pagar	(120,249)
Flujo neto en actividades de operación	(111,527)
Flujo de fondos en actividades de intermediación:	
Incremento (disminución) de colocaciones	
Créditos en ejecución cubiertos en la gestión	(297,899)
Flujo neto en actividades de intermediación	(297,899)
Flujo de fondos en actividades de financiamiento:	
Aporte del Banco de Crédito de Bolivia S.A.	-
Flujo neto en actividades de financiamiento	-
Flujo de fondos en actividades de inversión:	
Disminución (Incremento) en inversiones	(26,295)
Flujo neto en actividades de inversión	(26,295)
Disminución de fondos durante el período	(435,721)
Disponibilidades al inicio del período	1,430,679
Disponibilidades al cierre del período	994,958


Vanessa López Quisbert
Asistente Operativo
Contabilidad
Banco de Crédito de Bolivia S.A.


Claudia Parrado Sahonero
Contador Fideicomisos y Fondos de Garantía
Contabilidad
Banco de Crédito de Bolivia S.A.


Valeria Medina Molina
Analista Financiero Jr.
Planeamiento Financiero y Eficiencia
Banco de Crédito de Bolivia S.A.


Sergio Tapia Bernal
Gerente Área Tesorería y Cambios
Finanzas y Mercado de Capitales
Banco de Crédito de Bolivia S.A.