




BANCO DE CRÉDITO DE BOLIVIA S.A.
FONDO DE GARANTÍA DE CRÉDITO DE VIVIENDA SOCIAL - FOGAVISP

ESTADO DE SITUACIÓN PATRIMONIAL
AL 31 DE ENERO DE 2020

	2020
	<u>Bs</u>
ACTIVO	
Disponibilidades	3,574,755
Inversiones	10,948,468
Cartera en ejecución	6,642,966
Previsión Específica	(6,436,643)
Total del activo	<u>14,729,546</u>
PASIVO	
Otras cuentas por pagar	14,240
Total del pasivo	<u>14,240</u>
PATRIMONIO AUTÓNOMO NETO	
Capital fiduciario	20,249,977
Resultados acumulados	(5,534,671)
Total del patrimonio	<u>14,715,306</u>
Total del pasivo y patrimonio	<u>14,729,546</u>
CUENTAS DE ORDEN DEUDORAS	
Garantías Otorgadas	63,871,327
Total cuentas de orden deudoras	<u>63,871,327</u>
CUENTAS DE ORDEN ACREEDORAS	
Acreedores Cuenta Garantía	63,871,327
Total cuentas de orden acreedoras	<u>63,871,327</u>


Vanessa Lopez Quisbert
Asistente Operativo
Contabilidad
Banco de Crédito de Bolivia S.A.


Sergio M. Tapia Bernai
Gerente de Tesorería y Planeamiento
Finanzas y Mercado de Capitales
Banco de Crédito de Bolivia S.A.


Claudia Parrado Sahonero
Contador Fideicomisos y Fondos de Garantía
Contabilidad
Banco de Crédito de Bolivia S.A.


Inés Lagrava León
Analista Financiero
Planeamiento Financiero
Banco de Crédito de Bolivia S.A.



BANCO DE CREDITO DE BOLIVIA S.A.
FONDO DE GARANTÍA DE CRÉDITO DE VIVIENDA SOCIAL - FOGAVISP

ESTADO DE GANANCIAS Y PÉRDIDAS
AL 31 DE ENERO DE 2020

	2020
	Bs
Ingresos financieros	32,966
Gastos financieros	-
Resultado financiero bruto	32,966
Otros ingresos operativos	-
Otros gastos operativos	(15,818)
Resultado operativo bruto	17,148
Recuperación de activos financieros	2,096
Cargos por incobrabilidad y desvalorización de activos financieros	(100,339)
Resultado de operaciones después de incobrables	(81,095)
Gastos de Administración	-
Resultado de operación neto	(81,095)
Resultado de gestiones anteriores neto	-
Resultado neto del periodo	(81,095)


Vanessa López Guisbert
Asistente Operativo
Contabilidad
Banco de Crédito de Bolivia S.A.


Sergio M. Tapia Bernat
Gerente Área Tesorería y Planeamiento
Finanzas y Mercado de Capitales
Banco de Crédito de Bolivia S.A.


Claudia Parrado Sahonero
Contador Fideicomisos y Fondos de Garantía
Contabilidad
Banco de Crédito de Bolivia S.A.


Inés Lagrava León
Analista Financiero
Planeamiento Financiero
Banco de Crédito de Bolivia S.A.



BANCO DE CREDITO DE BOLIVIA S.A.
FONDO DE GARANTÍA DE CRÉDITO DE VIVIENDA SOCIAL - FOGAVISP

ESTADO DE CAMBIOS EN EL PATRIMONIO NETO
AL 31 DE ENERO DE 2020

PATRIMONIO AUTÓNOMO

<u>Conceptos</u>	<u>Aportes</u>	<u>Resultados</u>	<u>TOTAL</u>
	<u>Bs</u>	<u>Bs</u>	<u>Bs</u>
	Saldos al 1° de enero de 2019	15,160,567	(3,270,494)
Incremento del Patrimonio Autónomo	5,089,410	-	5,089,410
Resultado del período	-	(2,183,082)	(2,183,082)
Saldos al 31 de diciembre de 2019	20,249,977	(5,453,576)	14,796,401
Incremento del Patrimonio Autónomo	-	-	-
Resultado del período	-	(81,095)	(81,095)
Saldos al 31 de enero de 2020	20,249,977	(5,534,671)	14,715,306


 Vanesa López Guisbert -
 Asistente Operativo
 Contabilidad
 Banco de Crédito de Bolivia S.A


 Sergio M. Tapia Bernal
 Gerente Área Tesorería y Planeamiento
 Finanzas y Mercado de Capitales
 Banco de Crédito de Bolivia S.A


 Claudia Parrado Sahonero
 Contador Fideicomisos y Fondos de Garantía
 Contabilidad
 Banco de Crédito de Bolivia S.A.



 Inés Lagrava León
 Analista Financiero
 Planeamiento Financiero
 Banco de Crédito de Bolivia S.A.



BANCO DE CREDITO DE BOLIVIA S.A.
FONDO DE GARANTÍA DE CRÉDITO DE VIVIENDA SOCIAL - FOGAVISP


ESTADO DE FLUJO DE EFECTIVO
AL 31 DE ENERO DE 2020

	2020
	<u>Bs</u>
Flujo de fondos en actividades de operación:	
Utilidad neta del período	(81,095)
- Partidas que han afectado el resultado neto del período, que no han generado movimiento de fondos:	
Productos devengados no cobrados	(92,337)
Previsiones para desvalorización	(2,096)
Previsión para incobrabilidad de cartera	100,338
Otras cuentas por pagar	14,240
Fondos obtenidos en la utilidad del período	<u>(60,950)</u>
Productos cobrados en el ejercicio devengados en ejercicios anteriores	
Inversiones temporarias	72,836
Incremento (disminución) neto de otros activos y pasivos	
Disminución de cuentas por pagar	(146,264)
Flujo neto en actividades de operación	<u>(134,378)</u>
Flujo de fondos en actividades de intermediación:	
Incremento (disminución) de colocaciones	
Créditos en ejecución cubiertos en la gestión	(94,730)
Flujo neto en actividades de intermediación	<u>(94,730)</u>
Flujo de fondos en actividades de financiamiento:	
Aporte del Banco de Crédito de Bolivia S.A.	-
Flujo neto en actividades de financiamiento	<u>-</u>
Flujo de fondos en actividades de inversión:	
Disminución (Incremento) en inversiones	72,001
Flujo neto en actividades de inversión	<u>72,001</u>
Disminución de fondos durante el período	(157,107)
Disponibilidades al inicio del período	<u>3,731,862</u>
Disponibilidades al cierre del período	<u><u>3,574,755</u></u>


Verónica López Quisbert
Asistente Operativo
Contabilidad
Banco de Crédito de Bolivia S.A.


Sergio M. Tapia Bernai
Gerente Área Tesorería y Planeamiento
Finanzas y Mercado de Capitales
Banco de Crédito de Bolivia S.A.


Claudia Parrado Sahonero
Contador Fidelcomisos y Fondos de Garantía
Contabilidad
Banco de Crédito de Bolivia S.A.


Inés Lagrava León
Analista Financiero
Planeamiento Financiero
Banco de Crédito de Bolivia S.A.