







BANCO DE CRÉDITO DE BOLIVIA S.A.
FONDO DE GARANTÍA DE CRÉDITO DE VIVIENDA SOCIAL - FOGAVISP

ESTADO DE SITUACIÓN PATRIMONIAL
AL 31 DE JULIO DE 2023

	2023
	<u>Bs</u>
ACTIVO	
Disponibilidades	15,120,117
Inversiones	3,427,456
Cartera en ejecución	6,022,980
Previsión Específica	(5,865,378)
Total del activo	<u>18,705,175</u>
PASIVO	
Otras cuentas por pagar	55,279
Total del pasivo	<u>55,279</u>
PATRIMONIO AUTÓNOMO NETO	
Capital fiduciario	25,648,697
Resultados acumulados	(6,998,801)
Total del patrimonio	<u>18,649,896</u>
Total del pasivo y patrimonio	<u>18,705,175</u>
CUENTAS DE ORDEN DEUDORAS	
Garantías Otorgadas	29,053,909
Cartera Castigada	2,336,953
Total cuentas de orden deudoras	<u>31,390,862</u>
CUENTAS DE ORDEN ACREEDORAS	
Acreedores Cuenta Garantía	29,053,909
Acreed Cuentas Castigadas	2,336,953
Total cuentas de orden acreedoras	<u>31,390,862</u>

 Alvaro Coronel Asistente Operativo Contabilidad Banco de Crédito de Bolivia S.A.	 Cecilia Velarde Salazar Subgerente Contabilidad de Operaciones Contabilidad Banco de Crédito de Bolivia S.A.
--	--

 Sarai Quipildor Castellón Analista Financiero Planes y Presupuesto Banco de Crédito de Bolivia S.A.	 Sergio M. Tapia Bernal Gerente Área Tesorería y Planes y Presupuesto Finanzas y Mercado de Capitales Banco de Crédito de Bolivia S.A.
---	---



BANCO DE CREDITO DE BOLIVIA S.A.
FONDO DE GARANTÍA DE CRÉDITO DE VIVIENDA SOCIAL - FOGAVISP


ESTADO DE GANANCIAS Y PÉRDIDAS
AL 31 DE JULIO DE 2023

	2023
	<u>Bs</u>
Ingresos financieros	78,906
Gastos financieros	-
Resultado financiero bruto	<u>78,906</u>
Otros ingresos operativos	-
Otros gastos operativos	(76,564)
Resultado operativo bruto	<u>2,342</u>
Recuperación de ativos financieros	71,499
Cargos por incobrabilidad y desvalorización de activos financieros	(675,199)
Resultado de operaciones después de incobrables	<u>(601,358)</u>
Gastos de Administración	-
Resultado de operación neto	<u>(601,358)</u>
Resultado de gestiones anteriores neto	-
Resultado neto del periodo	<u><u>(601,358)</u></u>


Alvaro Coronel
Asistente Operativo
Contabilidad
Banco de Crédito de Bolivia S.A.


Sarai Quipildor Castellón
Analista Financiero
Planeamiento Financiero
Banco de Crédito de Bolivia S


Cecilia Velarde Salazar
Subgerente Contabilidad de Operaciones
Contabilidad
Banco de Crédito de Bolivia S.A.


Sergio M. Tapia Bernal
Gerente Área Tesorería y Planeamiento
Finanzas y Mercado de Capitales
Banco de Crédito de Bolivia S.A.



BANCO DE CREDITO DE BOLIVIA S.A.
FONDO DE GARANTÍA DE CRÉDITO DE VIVIENDA SOCIAL - FOGAVISP

ESTADO DE CAMBIOS EN EL PATRIMONIO NETO
AL 31 DE JULIO DE 2023

PATRIMONIO AUTÓNOMO

<u>Conceptos</u>	<u>Aportes</u>	<u>Resultados Acumulados</u>	<u>TOTAL</u>
	<u>Bs</u>	<u>Bs</u>	<u>Bs</u>
Saldos al 1° de enero de 2022	24,122,731	(5,402,924)	18,719,807
Incremento del Patrimonio Autónomo	1,525,966	-	1,525,966
Resultado del período	-	(994,519)	(994,519)
Saldos al 31 de diciembre de 2022	25,648,697	(6,397,443)	19,251,254
Incremento del Patrimonio Autónomo	-	-	-
Resultado del período	-	(601,358)	(601,358)
Saldos al 31 de julio de 2023	25,648,697	(6,998,801)	18,649,896


Alvaro Coronel
Asistente Operativo
Contabilidad
Banco de Crédito de Bolivia S.A.


Sarai Quijildor Castellón
Analista Financiero
Planeamiento Financiero
Banco de Crédito de Bolivia S.A.


Cecilia Velarde Salazar
Subgerente Contabilidad de Operaciones
Contabilidad
Banco de Crédito de Bolivia S.A.


Sergio M. Tapia Bernal
Gerente Área Tesorería y Planeamiento
Finanzas y Mercado de Capitales
Banco de Crédito de Bolivia S.A.




BANCO DE CREDITO DE BOLIVIA S.A.
FONDO DE GARANTÍA DE CRÉDITO DE VIVIENDA SOCIAL - FOGAVISP

ESTADO DE FLUJO DE EFECTIVO
AL 31 DE JULIO DE 2023

	2023
	<u>Bs</u>
Flujo de fondos en actividades de operación:	
Utilidad neta del período	(601,358)
- Partidas que han afectado el resultado neto del período, que no han generado movimiento de fondos:	
Productos devengados no cobrados	-
Previsiones para desvalorización	(31,068)
Previsión para incobrabilidad de cartera	608,431
Otras cuentas por pagar	55,279
Fondos obtenidos en la utilidad del período	<u>31,284</u>
Productos cobrados en el ejercicio devengados en ejercicios anteriores	
Inversiones temporarias	1,711
Incremento (disminución) neto de otros activos y pasivos	
Disminución de cuentas por pagar	(97,869)
Disminución (Incremento) en partidas pendientes	-
Flujo neto en actividades de operación	<u>(64,874)</u>
Flujo de fondos en actividades de intermediación:	
Incremento (disminución) de colocaciones	
Créditos en ejecución cubiertos en la gestión	(608,954)
Flujo neto en actividades de intermediación	<u>(608,954)</u>
Flujo de fondos en actividades de financiamiento:	
Aporte del Banco de Crédito de Bolivia S.A.	-
Flujo neto en actividades de financiamiento	<u>-</u>
Flujo de fondos en actividades de inversión:	
Disminución (Incremento) en inversiones	55,944
Flujo neto en actividades de inversión	<u>55,944</u>
Disminución de fondos durante el período	(617,884)
Disponibilidades al inicio del período	15,738,001
Disponibilidades al cierre del período	<u>15,120,117</u>


Alvaro Coronel
Asistente Operativo
Contabilidad
Banco de Crédito de Bolivia S.A.


Sara Quipildor Castellón
Analista Financiero
Planeamiento Financiero
Banco de Crédito de Bolivia S.A.


Cecilia Velarde Salazar
Subgerente Contabilidad de Operaciones
Contabilidad
Banco de Crédito de Bolivia S.A.


Sergio M. Tapia Bernal
Gerente Área Tesorería y Planeamiento
Finanzas y Mercado de Capitales
Banco de Crédito de Bolivia S.A.