





BANCO DE CRÉDITO DE BOLIVIA S.A.
FONDO DE GARANTÍA DE CRÉDITO DE VIVIENDA SOCIAL - FOGAVISP


ESTADO DE SITUACIÓN PATRIMONIAL
AL 30 DE JUNIO DE 2018

	2018
	Bs
ACTIVO	
Disponibilidades	2,145,855
Inversiones	9,108,903
Cartera en ejecución	1,248,817
Total del activo	<u>12,503,575</u>
PASIVO	
Otras cuentas por pagar	63,503
Total del pasivo	<u>63,503</u>
PATRIMONIO AUTÓNOMO NETO	
Capital fiduciario	15,160,567
Resultados acumulados	<u>(2,720,495)</u>
Total del patrimonio	<u>12,440,072</u>
Total del pasivo y patrimonio	<u>12,503,575</u>
CUENTAS DE ORDEN DEUDORAS	
Garantías Otorgadas	105,813,467
Total cuentas de orden deudoras	<u>105,813,467</u>
CUENTAS DE ORDEN ACREEDORAS	
Acreedores Cuenta Garantía	105,813,467
Total cuentas de orden acreedoras	<u>105,813,467</u>


Vanessa López Quisbert
 Asistente Operativo
 Contabilidad
 Banco de Crédito de Bolivia S.A.


Valeria Medina Celi Molina
 Analista Financiero Jr.
 Planeamiento Financiero y Eficiencia
 Banco de Crédito de Bolivia S.A.


Claudia Parrado Sahonero
 Contador Fideicomisos y Fondos de Garantía
 Contabilidad
 Banco de Crédito de Bolivia S.A.



William A. Urquiza Marcó
 Gerente Servicio Planeamiento
 Financiero y Eficiencia
 Finanzas y Mercados de Capitales
 Banco de Crédito de Bolivia S.A.




BANCO DE CREDITO DE BOLIVIA S.A.
FONDO DE GARANTÍA DE CRÉDITO DE VIVIENDA SOCIAL - FOGAVISP


ESTADO DE GANANCIAS Y PÉRDIDAS
AL 30 DE JUNIO DE 2018

	2018
	<u>Bs</u>
Ingresos financieros	296,344
Gastos financieros	-
Resultado financiero bruto	<u>296,344</u>
Recuperación de ativos financieros	108,721
Cargos por incobrabilidad y desvalorización de activos financieros	<u>(1,389,998)</u>
Resultado de operaciones después de incobrables	<u>(984,933)</u>
Otros gastos operativos	<u>(63,503)</u>
Resultado de operación neto	<u>(1,048,436)</u>
Resultado de gestiones anteriores neto	<u>105,587</u>
Resultado neto del periodo	<u>(942,849)</u>


Vanessa López Quiabert
Asistente Operativo
Contabilidad
Banco de Crédito de Bolivia S.A.


Valeria Medina Celis
Analista Financiero Jr.
Planeamiento Financiero y Eficiencia
Banco de Crédito de Bolivia S.A.


Claudia Parado Sahonero
Contador Fideicomisos y Fondos de Garantía
Contabilidad
Banco de Crédito de Bolivia S.A.


William A. Urquiza Marcó
Gerente Servicio Planeamiento
Financiero y Eficiencia
Finanzas y Mercado de Capitales
Banco de Crédito de Bolivia S.A.




BANCO DE CREDITO DE BOLIVIA S.A.
FONDO DE GARANTÍA DE CRÉDITO DE VIVIENDA SOCIAL - FOGAVISP


ESTADO DE CAMBIOS EN EL PATRIMONIO NETO
AL 30 DE JUNIO DE 2018


PATRIMONIO AUTÓNOMO

<u>Conceptos</u>	<u>Aportes</u>	<u>Resultados</u>	<u>TOTAL</u>
	<u>Bs</u>	<u>Bs</u>	<u>Bs</u>
Saldos al 1° de enero de 2017	9,903,900	(403,020)	9,500,880
Incremento del Patrimonio Autónomo	5,256,667	-	5,256,667
Resultado del período	-	(1,374,626)	(1,374,626)
Saldos al 31 de diciembre de 2017	15,160,567	(1,777,646)	13,382,921
Incremento del Patrimonio Autónomo	-	-	-
Resultado del período	-	(942,849)	(942,849)
Saldos al 30 de junio de 2018	15,160,567	(2,720,495)	12,440,072


Vanessa López Guisbert
 Asistente Operativo
 Contabilidad
 Banco de Crédito de Bolivia S.A.


Valeria Medina Mollina
 Analista Financiero Jr.
 Planeamiento Financiero y Eficiencia
 Banco de Crédito de Bolivia S.A.


Claudia Parrado Sahonero
 Contador Fideicomisos y Fondos de Garantía
 Contabilidad
 Banco de Crédito de Bolivia S.A.



William A. Urquiza Marcó
 Gerente Servicio Planeamiento
 Financiero y Eficiencia
 Finanzas y Mercado de Capital
 Banco de Crédito de Bolivia S.A.




BANCO DE CREDITO DE BOLIVIA S.A.
FONDO DE GARANTÍA DE CRÉDITO DE VIVIENDA SOCIAL - FOGAVISP


ESTADO DE FLUJO DE EFECTIVO
AL 30 DE JUNIO DE 2018

	2018
	<u>Bs</u>
Flujo de fondos en actividades de operación:	
Utilidad neta del período	(942,849)
- Partidas que han afectado el resultado neto del período, que no han generado movimiento de fondos:	
Productos devengados no cobrados	(524,804)
Previsiones para desvalorización	(23,184)
Previsión para incobrabilidad de cartera	1,267,430
Otras cuentas por pagar	63,503
Fondos obtenidos en la utilidad del período	<u>(159,904)</u>
Productos cobrados en el ejercicio devengados en ejercicios anteriores	
Inversiones temporarias	393,195
Incremento (disminución) neto de otros activos y pasivos	
Disminución de cuentas por pagar	(136,336)
Flujo neto en actividades de operación	<u>96,955</u>
Flujo de fondos en actividades de intermediación:	
Incremento (disminución) de colocaciones	
Créditos en ejecución cubiertos en la gestión	(2,137,632)
Flujo neto en actividades de intermediación	<u>(2,137,632)</u>
Flujo de fondos en actividades de financiamiento:	
Aporte del Banco de Crédito de Bolivia S.A.	-
Flujo neto en actividades de financiamiento	<u>-</u>
Flujo de fondos en actividades de inversión:	
Disminución (Incremento) en inversiones	3,350,017
Flujo neto en actividades de inversión	<u>3,350,017</u>
Disminución de fondos durante el período	1,309,340
Disponibilidades al inicio del período	836,515
Disponibilidades al cierre del período	<u>2,145,855</u>


Vanessa López Quiñbert
Asistente Operativo
Contabilidad
Banco de Crédito de Bolivia S.A.


Valeria Medina Molina
Analista Financiero Jr.
Planeamiento Financiero y Eficiencia
Banco de Crédito de Bolivia S.A.


Claudia Parrado Sahonero
Contador Fiscal Comptos y Fondos de Garantía
Contabilidad
Banco de Crédito de Bolivia S.A.


William A. Urquileta Marcó
Gerente Servicio Planeamiento
Financiero y Eficiencia
Finanzas y Mercado de Capital
Banco de Crédito de Bolivia S.A.