




BANCO DE CRÉDITO DE BOLIVIA S.A.
FONDO DE GARANTÍA DE CRÉDITO DE VIVIENDA SOCIAL - FOGAVISP


ESTADO DE SITUACIÓN PATRIMONIAL
AL 30 DE JUNIO DE 2022

	2022
	<u>Bs</u>
ACTIVO	
Disponibilidades	14,312,202
Inversiones	5,252,718
Cartera en ejecución	4,978,892
Previsión Específica	(4,674,980)
Total del activo	<u>19,868,832</u>
PASIVO	
Otras cuentas por pagar	50,331
Total del pasivo	<u>50,331</u>
PATRIMONIO AUTÓNOMO NETO	
Capital fiduciario	25,648,697
Resultados acumulados	(5,830,196)
Total del patrimonio	<u>19,818,501</u>
Total del pasivo y patrimonio	<u>19,868,832</u>
CUENTAS DE ORDEN DEUDORAS	
Garantías Otorgadas	39,411,395
Cartera Castigada	2,336,953
Total cuentas de orden deudoras	<u>41,748,348</u>
CUENTAS DE ORDEN ACREEDORAS	
Acreedores Cuenta Garantía	39,411,395
Acreed Cuentas Castigadas	2,336,953
Total cuentas de orden acreedoras	<u>41,748,348</u>


Alvaro Coronel
Asistente Operativo
Contabilidad
Banco de Crédito de Bolivia S.A.


Claudia Parrado Sahonero
Contador Fideicomiso y Fondos de Garantía
Contabilidad
Banco de Crédito de Bolivia S.A.


Sarai Quiñidor Castellón
Analista Financiero
Planeamiento Financiero
Banco de Crédito de Bolivia S.A.


Sergio M. Tapia Bernal
Gerente Área Tesorería y Planeamiento
Finanzas y Mercado de Capitales
Banco de Crédito de Bolivia S.A.




BANCO DE CREDITO DE BOLIVIA S.A.
FONDO DE GARANTÍA DE CRÉDITO DE VIVIENDA SOCIAL - FOGAVISP


ESTADO DE GANANCIAS Y PÉRDIDAS
AL 30 DE JUNIO DE 2022

	2022 Bs
Ingresos financieros	85,699
Gastos financieros	-
Resultado financiero bruto	85,699
Otros ingresos operativos	-
Otros gastos operativos	(68,160)
Resultado operativo bruto	17,539
Recuperación de ativos financieros	53,266
Cargos por incobrabilidad y desvalorización de activos financieros	(498,077)
Resultado de operaciones después de incobrables	(427,272)
Gastos de Administración	-
Resultado de operación neto	(427,272)
Resultado de gestiones anteriores neto	-
Resultado neto del periodo	(427,272)


Alvaro Coronel
Asistente Operativo
Contabilidad
Banco de Crédito de Bolivia S.A.


Saral Quipildor Castellón
Analista Financiero
Planeamiento Financiero
Banco de Crédito de Bolivia S.A.


Claudia Parrado Sahonero
Contador Fiduciario Fondos de Garantía
Contabilidad
Banco de Crédito de Bolivia S.A.


Sergio M. Tapia Bernal
Gerente Area Tesorería y Planeamiento
Finanzas y Mercado de Capitales
Banco de Crédito de Bolivia S.A.



BANCO DE CREDITO DE BOLIVIA S.A.
FONDO DE GARANTÍA DE CRÉDITO DE VIVIENDA SOCIAL - FOGAVISP


ESTADO DE CAMBIOS EN EL PATRIMONIO NETO
AL 30 DE JUNIO DE 2022


PATRIMONIO AUTÓNOMO

<u>Conceptos</u>	<u>Aportes</u>	<u>Resultados Acumulados</u>	<u>TOTAL</u>
	<u>Bs</u>	<u>Bs</u>	<u>Bs</u>
Saldos al 1° de enero de 2021	24,122,731	(6,217,467)	17,905,264
Incremento del Patrimonio Autónomo	-	-	-
Resultado del período	-	814,543	814,543
Saldos al 31 de diciembre de 2021	24,122,731	(5,402,924)	18,719,807
Incremento del Patrimonio Autónomo	1,525,966	-	1,525,966
Resultado del período	-	(427,272)	(427,272)
Saldos al 30 de junio de 2022	25,648,697	(5,830,196)	19,818,501


Alvaro Coronel
Asistente Operativo
Contabilidad
Banco de Crédito de Bolivia S.A.


Sarai Quijildor Castellón
Analista Financiero
Planeamiento Financiero
Banco de Crédito de Bolivia S.A.


Claudia Parrao Sahonero
Contador Fideicomisos y Fondos de Garantía
Contabilidad
Banco de Crédito de Bolivia S.A.


Sergio M. Tapia Bernal
Gerente Area Tesorería y Planeamiento
Finanzas y Mercado de Capitales
Banco de Crédito de Bolivia S.A.



BANCO DE CREDITO DE BOLIVIA S.A.
FONDO DE GARANTÍA DE CRÉDITO DE VIVIENDA SOCIAL - FOGAVISP


ESTADO DE FLUJO DE EFECTIVO
AL 30 DE JUNIO DE 2022

	2022
	<u>Bs</u>
Flujo de fondos en actividades de operación:	
Utilidad neta del período	(427,272)
- Partidas que han afectado el resultado neto del período, que no han generado movimiento de fondos:	
Productos devengados no cobrados	(3,509)
Previsiones para desvalorización	(37,547)
Previsión para incobrabilidad de cartera	(1,902,565)
Otras cuentas por pagar	50,331
Fondos obtenidos en la utilidad del período	<u>(2,320,562)</u>
Productos cobrados en el ejercicio devengados en ejercicios anteriores	
Inversiones temporarias	23,212
Incremento (disminución) neto de otros activos y pasivos	
Disminución de cuentas por pagar	(102,349)
Disminución (Incremento) en partidas pendientes	-
Flujo neto en actividades de operación	<u>(2,399,699)</u>
Flujo de fondos en actividades de intermediación:	
Incremento (disminución) de colocaciones	
Créditos en ejecución cubiertos en la gestión	1,659,424
Flujo neto en actividades de intermediación	<u>1,659,424</u>
Flujo de fondos en actividades de financiamiento:	
Aporte del Banco de Crédito de Bolivia S.A.	1,525,966
Flujo neto en actividades de financiamiento	<u>1,525,966</u>
Flujo de fondos en actividades de inversión:	
Disminución (Incremento) en inversiones	3,269,848
Flujo neto en actividades de inversión	<u>3,269,848</u>
Disminución de fondos durante el período	4,055,539
Disponibilidades al inicio del período	10,256,663
Disponibilidades al cierre del período	<u>14,312,202</u>


Alvaro Coronel
Asistente Operativo
Contabilidad
Banco de Crédito de Bolivia S.A.


Claudia Parrado Sahonero
Contador Fiduciarios y Fondos de Garantía
Contabilidad
Banco de Crédito de Bolivia S.A.


Sarai Quipildor Castellón
Analista Financiera
Planeamiento Financiero
Banco de Crédito de Bolivia S.A.


Sergio N. Tapia Bernal
Gerente Área Tesorería y Planeamiento
Finanzas y Mercado de Capitales
Banco de Crédito de Bolivia S.A.