




BANCO DE CRÉDITO DE BOLIVIA S.A.
FONDO DE GARANTÍA DE CRÉDITO DE VIVIENDA SOCIAL - FOGAVISP

ESTADO DE SITUACIÓN PATRIMONIAL
AL 30 DE JUNIO DE 2023

	2023
	<u>Bs</u>
ACTIVO	
Disponibilidades	15,120,900
Inversiones	3,418,589
Cartera en ejecución	6,022,197
Provisión Especifica	(5,833,650)
Total del activo	<u>18,728,036</u>
PASIVO	
Otras cuentas por pagar	47,592
Total del pasivo	<u>47,592</u>
PATRIMONIO AUTÓNOMO NETO	
Capital fiduciario	25,648,697
Resultados acumulados	(6,968,253)
Total del patrimonio	<u>18,680,444</u>
Total del pasivo y patrimonio	<u>18,728,036</u>
CUENTAS DE ORDEN DEUDORAS	
Garantías Otorgadas	31,296,861
Cartera Castigada	2,336,953
Total cuentas de orden deudoras	<u>33,633,814</u>
CUENTAS DE ORDEN ACREEDORAS	
Acreedores Cuenta Garantía	31,296,861
Acreed Cuentas Castigadas	2,336,953
Total cuentas de orden acreedoras	<u>33,633,814</u>


Alvaro Coronel
Asistente Operativo
Contabilidad
Banco de Crédito de Bolivia S.A.


Cecilia Velarde Salazar
Subgerente Contabilidad de Operaciones
Contabilidad
Banco de Crédito de Bolivia S.A.


Sergio M. Tapia Bernal
Gerente Área Tesorería y Planeamiento
Finanzas y Mercado de Capitales
Banco de Crédito de Bolivia S.A.


Sarah Quiñóndez Castellón
Analista Financiero
Planeamiento Financiero
Banco de Crédito de Bolivia S.A.



BANCO DE CREDITO DE BOLIVIA S.A.
FONDO DE GARANTÍA DE CRÉDITO DE VIVIENDA SOCIAL - FOGAVISP

ESTADO DE GANANCIAS Y PÉRDIDAS
AL 30 DE JUNIO DE 2023

	2023 Bs
Ingresos financieros	66,934
Gastos financieros	-
Resultado financiero bruto	66,934
Otros ingresos operativos	-
Otros gastos operativos	(65,771)
Resultado operativo bruto	1,163
Recuperación de ativos financieros	71,499
Cargos por incobrabilidad y desvalorización de activos financieros	(643,472)
Resultado de operaciones después de incobrables	(570,810)
Gastos de Administración	-
Resultado de operación neto	(570,810)
Resultado de gestiones anteriores neto	-
Resultado neto del periodo	(570,810)


Alvaro Coronel
Asistente Operativo
Contabilidad
Banco de Crédito de Bolivia S.A.


Sarai Quiñóndor Castellón
Analista Financiero
Planeamiento Financiero
Banco de Crédito de Bolivia S.A.


Cecilia Velarde Salazar
Subgerente Contabilidad de Operaciones
Contabilidad
Banco de Crédito de Bolivia S.A.


Sergio M. Tapia Bernal
Gerente Área Tesorería y Planeamiento
Finanzas y Crédito de Capitales
Banco de Crédito de Bolivia S.A.



BANCO DE CREDITO DE BOLIVIA S.A.
FONDO DE GARANTÍA DE CRÉDITO DE VIVIENDA SOCIAL - FOGAVISP


ESTADO DE CAMBIOS EN EL PATRIMONIO NETO
AL 30 DE JUNIO DE 2023

PATRIMONIO AUTÓNOMO

<u>Conceptos</u>	<u>Aportes</u>	<u>Resultados Acumulados</u>	<u>TOTAL</u>
	<u>Bs</u>	<u>Bs</u>	<u>Bs</u>
Saldos al 1° de enero de 2022	24,122,731	(5,402,924)	18,719,807
Incremento del Patrimonio Autónomo	1,525,966	-	1,525,966
Resultado del período	-	(994,519)	(994,519)
Saldos al 31 de diciembre de 2022	25,648,697	(6,397,443)	19,251,254
Incremento del Patrimonio Autónomo	-	-	-
Resultado del período	-	(570,810)	(570,810)
Saldos al 30 de junio de 2023	25,648,697	(6,968,253)	18,680,444


Alvaro Coronel
Asistente Operativo
Contabilidad
Banco de Crédito de Bolivia S.A.


Saraí Quiñildor Castellón
Analista Financiero
Planeamiento Financiero
Banco de Crédito de Bolivia S.A.


Cecilia Velarde Salazar
Subgerente Contabilidad de Operaciones
Contabilidad
Banco de Crédito de Bolivia S.A.


Sergio M. Tapia Bernal
Gerente Área Tesorería y Planeamiento
Finanzas y Mercado de Capitales
Banco de Crédito de Bolivia S.A.




BANCO DE CREDITO DE BOLIVIA S.A.
FONDO DE GARANTÍA DE CRÉDITO DE VIVIENDA SOCIAL - FOGAVISP

ESTADO DE FLUJO DE EFECTIVO
AL 30 DE JUNIO DE 2023

	2023
	<u>Bs</u>
Flujo de fondos en actividades de operación:	
Utilidad neta del período	(570,810)
- Partidas que han afectado el resultado neto del período, que no han generado movimiento de fondos:	
Productos devengados no cobrados	-
Previsiones para desvalorización	(31,068)
Previsión para incobrabilidad de cartera	576,704
Otras cuentas por pagar	47,592
Fondos obtenidos en la utilidad del período	<u>22,418</u>
Productos cobrados en el ejercicio devengados en ejercicios anteriores	
Inversiones temporarias	1,711
Incremento (disminución) neto de otros activos y pasivos	
Disminución de cuentas por pagar	(97,869)
Disminución (Incremento) en partidas pendientes	-
Flujo neto en actividades de operación	<u>(73,740)</u>
Flujo de fondos en actividades de intermediación:	
Incremento (disminución) de colocaciones	
Créditos en ejecución cubiertos en la gestión	(608,171)
Flujo neto en actividades de intermediación	<u>(608,171)</u>
Flujo de fondos en actividades de financiamiento:	
Aporte del Banco de Crédito de Bolivia S.A.	-
Flujo neto en actividades de financiamiento	<u>-</u>
Flujo de fondos en actividades de inversión:	
Disminución (Incremento) en inversiones	64,810
Flujo neto en actividades de inversión	<u>64,810</u>
Disminución de fondos durante el período	(617,101)
Disponibilidades al inicio del período	15,738,001
Disponibilidades al cierre del período	<u>15,120,900</u>


Alvaro Coronel
Asistente Operativo
Contabilidad
Banco de Crédito de Bolivia S.A.


Cecilia Velasco Salazar
Subgerente Contabilidad de Operaciones
Contabilidad
Banco de Crédito de Bolivia S.A.


Sergio W. Tapia Bernal
Gerente Área Tesorería y Planeamiento
Finanzas y Mercado de Capitales
Banco de Crédito de Bolivia S.A.


Sarai Quijilón Castellón
Analista Financiero
Planeamiento Financiero
Banco de Crédito de Bolivia S.A.