




BANCO DE CRÉDITO DE BOLIVIA S.A.
FONDO DE GARANTÍA DE CRÉDITO DE VIVIENDA SOCIAL - FOGAVISP


ESTADO DE SITUACIÓN PATRIMONIAL
AL 31 DE MARZO DE 2019

	2019
	<u>Bs</u>
ACTIVO	
Disponibilidades	1,732,417
Inversiones	13,548,818
Cartera en ejecución	5,728,178
Previsión Específica	(5,118,592)
Total del activo	<u>15,890,821</u>
PASIVO	
Otras cuentas por pagar	33,604
Total del pasivo	<u>33,604</u>
PATRIMONIO AUTÓNOMO NETO	
Capital fiduciario	20,249,978
Resultados acumulados	(4,392,761)
Total del patrimonio	<u>15,857,217</u>
Total del pasivo y patrimonio	<u>15,890,821</u>
CUENTAS DE ORDEN DEUDORAS	
Garantías Otorgadas	69,489,126
Total cuentas de orden deudoras	<u>69,489,126</u>
CUENTAS DE ORDEN ACREEDORAS	
Acreedores Cuenta Garantía	69,489,126
Total cuentas de orden acreedoras	<u>69,489,126</u>


Vanessa López Quijbert
Asistente Operativo
Contabilidad
Banco de Crédito de Bolivia S.A.


Claudia Parrado Sahonero
Contador Fideicomisos y Fondos de Garantía
Contabilidad
Banco de Crédito de Bolivia S.A.


Friedl Hochhäuser Lema
Analista Financiero Jr.
Planeamiento Financiero y Eficiencia
Banco de Crédito de Bolivia S.A.



Sergio Tapia Bernal
Gerente Área Tesorería y Cambios
Finanzas y Mercado de Capitales
Banco de Crédito de Bolivia S.A.



BANCO DE CREDITO DE BOLIVIA S.A.
FONDO DE GARANTÍA DE CRÉDITO DE VIVIENDA SOCIAL - FOGAVISP


ESTADO DE GANANCIAS Y PÉRDIDAS
AL 31 DE MARZO DE 2019

	2019 Bs
Ingresos financieros	84,703
Gastos financieros	-
Resultado financiero bruto	84,703
Otros ingresos operativos	-
Otros gastos operativos	(33,604)
Resultado operativo bruto	51,099
Recuperación de ativos financieros	40,241
Cargos por incobrabilidad y desvalorización de activos financieros	(1,213,606)
Resultado de operaciones después de incobrables	(1,122,266)
Gastos de Administración	-
Resultado de operación neto	(1,122,266)
Resultado de gestiones anteriores neto	-
Resultado neto del periodo	(1,122,266)


Vanessa Lopez Quisbert
Asistente Operativo
Contabilidad
Banco de Crédito de Bolivia S.A.


Friedl Hochhäuser Lema
Analista Financiero Jr.
Planeamiento Financiero y Eficiencia
Banco de Crédito de Bolivia S.A.


Claudia Parrado Sahonero
Contador Fideicomisos y Fondos de Garantía
Contabilidad
Banco de Crédito de Bolivia S.A.


Sergio Tepia Bernal
Gerente Área Tesorería y Cambios
Finanzas y Mercado de Capitales
Banco de Crédito de Bolivia S.A.




BANCO DE CREDITO DE BOLIVIA S.A.
FONDO DE GARANTÍA DE CRÉDITO DE VIVIENDA SOCIAL - FOGAVISP

ESTADO DE CAMBIOS EN EL PATRIMONIO NETO
AL 31 DE MARZO DE 2019


PATRIMONIO AUTÓNOMO

<u>Conceptos</u>	<u>Aportes</u>	<u>Resultados Acumulados</u>	<u>TOTAL</u>
	<u>Bs</u>	<u>Bs</u>	<u>Bs</u>
Saldos al 1° de enero de 2018	15,160,567	(1,777,646)	13,382,921
Incremento del Patrimonio Autónomo	-	-	-
Resultado del período	-	(1,492,848)	(1,492,848)
Saldos al 31 de diciembre de 2018	15,160,567	(3,270,494)	11,890,073
Incremento del Patrimonio Autónomo	5,089,410	-	5,089,410
Resultado del período	-	(1,122,266)	(1,122,266)
Saldos al 31 de marzo de 2019	20,249,977	(4,392,760)	15,857,217


Vanessa López Quiabert
 Asistente Operativo
 Contabilidad
 Banco de Crédito de Bolivia S.A.


Friedl Finaudor Lema
 Analista Financiero Jr.
 Planeamiento Financiero y Eficiencia
 Banco de Crédito de Bolivia S.A.


Claudia Parrado Sahonero
 Contador Fideicomisos y Fondos de Garantía
 Contabilidad
 Banco de Crédito de Bolivia S.A.



Sergio Tapia Bernal
 Gerente Área Tesorería y Cambios
 Finanzas y Mercado de Capitales
 Banco de Crédito de Bolivia S.A.



BANCO DE CREDITO DE BOLIVIA S.A.
FONDO DE GARANTÍA DE CRÉDITO DE VIVIENDA SOCIAL - FOGAVISP


ESTADO DE FLUJO DE EFECTIVO
AL 31 DE MARZO DE 2019

	2019
	<u>Bs</u>
Flujo de fondos en actividades de operación:	
Utilidad neta del período	(1,122,266)
- Partidas que han afectado el resultado neto del período, que no han generado movimiento de fondos:	
Productos devengados no cobrados	(176,905)
Previsiones para desvalorización	2,787
Previsión para incobrabilidad de cartera	1,159,120
Otras cuentas por pagar	33,604
Fondos obtenidos en la utilidad del período	<u>(103,660)</u>
Productos cobrados en el ejercicio devengados en ejercicios anteriores	
Inversiones temporarias	133,859
Incremento (disminución) neto de otros activos y pasivos	
Disminución de cuentas por pagar	(120,249)
Flujo neto en actividades de operación	<u>(90,050)</u>
Flujo de fondos en actividades de intermediación:	
Incremento (disminución) de colocaciones	
Créditos en ejecución cubiertos en la gestión	(646,232)
Flujo neto en actividades de intermediación	<u>(646,232)</u>
Flujo de fondos en actividades de financiamiento:	
Aporte del Banco de Crédito de Bolivia S.A.	5,089,410
Flujo neto en actividades de financiamiento	<u>5,089,410</u>
Flujo de fondos en actividades de inversión:	
Disminución (Incremento) en inversiones	(4,051,390)
Flujo neto en actividades de inversión	<u>(4,051,390)</u>
Disminución de fondos durante el período	301,738
Disponibilidades al inicio del período	1,430,679
Disponibilidades al cierre del período	<u>1,732,417</u>


Verónica López Quisbert
Asistente Operativo
Contabilidad
Banco de Crédito de Bolivia S.A.


Claudia Parrado Sahonero
Contador Fideicomisos y Fondos de Garantía
Contabilidad
Banco de Crédito de Bolivia S.A.


Friedl Hochhäuser Lema
Analista Financiero Jr.
Planeamiento Financiero y Eficiencia
Banco de Crédito de Bolivia S.A.


Sergio Tapia Bernal
Gerente Área Tesorería y Cambios
Finanzas y Mercado de Capitales
Banco de Crédito de Bolivia S.A.