





BANCO DE CRÉDITO DE BOLIVIA S.A.
FONDO DE GARANTÍA DE CRÉDITO DE VIVIENDA SOCIAL - FOGAVISP

ESTADO DE SITUACIÓN PATRIMONIAL
AL 31 DE MAYO DE 2018

	2018
	<u>Bs</u>
ACTIVO	
Disponibilidades	1,018,595
Inversiones	10,323,598
Cartera en ejecución	1,423,623
Total del activo	<u><u>12,765,816</u></u>
PASIVO	
Otras cuentas por pagar	55,015
Total del pasivo	<u><u>55,015</u></u>
PATRIMONIO AUTÓNOMO NETO	
Capital fiduciario	15,160,567
Resultados acumulados	(2,449,766)
Total del patrimonio	<u><u>12,710,801</u></u>
Total del pasivo y patrimonio	<u><u>12,765,816</u></u>
CUENTAS DE ORDEN DEUDORAS	
Garantías Otorgadas	107,027,893
Total cuentas de orden deudoras	<u><u>107,027,893</u></u>
CUENTAS DE ORDEN ACREEDORAS	
Acreedores Cuenta Garantía	107,027,893
Total cuentas de orden acreedoras	<u><u>107,027,893</u></u>


Vanessa Lopez Quisbert
Asistente Operativo
Contabilidad
Banco de Crédito de Bolivia S.A.


Alexandra Salinas Gantarra
Analista Financiero
Finanzas y Mercado de Capitales
Banco de Crédito de Bolivia S.A.


Claudia Parrado Sahonero
Contador Fideicomisos y Fondos de Garantía
Contabilidad
Banco de Crédito de Bolivia S.A.



William A. Urquiza Marcó
Gerente Servicio Planeamiento
Financiero y Eficiencia
Finanzas y Mercado de Capitales
Banco de Crédito de Bolivia S.A.




BANCO DE CREDITO DE BOLIVIA S.A.
FONDO DE GARANTÍA DE CRÉDITO DE VIVIENDA SOCIAL - FOGAVISP

ESTADO DE GANANCIAS Y PÉRDIDAS
AL 31 DE MAYO DE 2018

	2018
	<u>Bs</u>
Ingresos financieros	212,225
Gastos financieros	-
Resultado financiero bruto	<u>212,225</u>
Recuperación de ativos financieros	94,878
Cargos por incobrabilidad y desvalorización de activos financieros	(1,029,794)
Resultado de operaciones después de incobrables	<u>(722,691)</u>
Otros gastos operativos	(55,016)
Resultado de operación neto	<u>(777,707)</u>
Resultado de gestiones anteriores neto	105,587
Resultado neto del periodo	<u>(672,120)</u>


Vanessa Lopez Quisbert
Asistente Operativo
Contabilidad
Banco de Crédito de Bolivia S.A.


Alexandra Salinas Gamarra
Analista Financiero
Finanzas y Mercado de Capitales
Banco de Crédito de Bolivia S.A.


Claudia Parrado Sahonero
Contador Fiduciarios y Fondos de Garantía
Contabilidad
Banco de Crédito de Bolivia S.A.


William A. Urquiola Marcó
Gerente Servicio Planeamiento
Financiero y Eficiencia
Finanzas y Mercado de Capitales
Banco de Crédito de Bolivia S.A.





BANCO DE CREDITO DE BOLIVIA S.A.
FONDO DE GARANTÍA DE CRÉDITO DE VIVIENDA SOCIAL - FOGAVISP

ESTADO DE CAMBIOS EN EL PATRIMONIO NETO
AL 31 DE MAYO DE 2018

PATRIMONIO AUTÓNOMO

<u>Conceptos</u>	<u>Aportes</u>	<u>Resultados Acumulados</u>	<u>TOTAL</u>
	<u>Bs</u>	<u>Bs</u>	<u>Bs</u>
Saldos al 1° de enero de 2017	9,903,900	(403,020)	9,500,880
Incremento del Patrimonio Autónomo	5,256,667	-	5,256,667
Resultado del período	-	(1,374,626)	(1,374,626)
Saldos al 31 de diciembre de 2017	15,160,567	(1,777,646)	13,382,921
Incremento del Patrimonio Autónomo	-	-	-
Resultado del período	-	(672,120)	(672,120)
Saldos al 31 de mayo de 2018	15,160,567	(2,449,766)	12,710,801


Vanessa López Quisbert
Asistente Operativo
Contabilidad
Banco de Crédito de Bolivia S.A.


Alexandra Salinas Gamarra
Analista Financiero
Finanzas y Mercado de Capitales
Banco de Crédito de Bolivia S.A.


Claudia Parrado Sahonero
Contador Fideicomisos y Fondos de Garantía
Contabilidad
Banco de Crédito de Bolivia S.A.



William A. Urquiola Marco
Gerente Servicio Planeamiento
Financiero y Eficiencia
Finanzas y Mercado de Capitales
Banco de Crédito de Bolivia S.A.





BANCO DE CREDITO DE BOLIVIA S.A.
FONDO DE GARANTÍA DE CRÉDITO DE VIVIENDA SOCIAL - FOGAVISP


ESTADO DE FLUJO DE EFECTIVO
AL 31 DE MAYO DE 2018

	2018
	<u>Bs</u>
Flujo de fondos en actividades de operación:	
Utilidad neta del período	(672,120)
- Partidas que han afectado el resultado neto del período, que no han generado movimiento de fondos:	
Productos devengados no cobrados	(519,462)
Previsiones para desvalorización	(10,767)
Previsión para incobrabilidad de cartera	919,344
Otras cuentas por pagar	55,015
Fondos obtenidos en la utilidad del período	<u>(227,990)</u>
Productos cobrados en el ejercicio devengados en ejercicios anteriores	
Inversiones temporarias	375,784
Incremento (disminución) neto de otros activos y pasivos	
Disminución de cuentas por pagar	(136,336)
Flujo neto en actividades de operación	<u>11,458</u>
Flujo de fondos en actividades de intermediación:	
Incremento (disminución) de colocaciones	
Créditos en ejecución cubiertos en la gestión	(1,964,352)
Flujo neto en actividades de intermediación	<u>(1,964,352)</u>
Flujo de fondos en actividades de financiamiento:	
Aporte del Banco de Crédito de Bolivia S.A.	-
Flujo neto en actividades de financiamiento	<u>-</u>
Flujo de fondos en actividades de inversión:	
Disminución (Incremento) en inversiones	2,134,974
Flujo neto en actividades de inversión	<u>2,134,974</u>
Disminución de fondos durante el período	182,080
Disponibilidades al inicio del período	836,515
Disponibilidades al cierre del período	<u>1,018,595</u>


Venessa López Quisbert
Asistente Operativo
Contabilidad
Banco de Crédito de Bolivia S.A.


Claudia Parrado Sahonero
Contador Fideicomisos y Fondos de Garantía
Contabilidad
Banco de Crédito de Bolivia S.A.


Alexandra Salinas Gamerra
Analista Financiero
Finanzas y Mercado de Capitales
Banco de Crédito de Bolivia S.A.


William A. Urquiola Marco
Gerente Servicio Planeamiento
Financiero y Eficiencia
Finanzas y Mercado de Capitales
Banco de Crédito de Bolivia S.A.