




BANCO DE CRÉDITO DE BOLIVIA S.A.
FONDO DE GARANTÍA DE CRÉDITO DE VIVIENDA SOCIAL - FOGAVISP


ESTADO DE SITUACIÓN PATRIMONIAL
AL 31 DE MAYO DE 2019

	2019
	Bs
ACTIVO	
Disponibilidades	3,865,934
Inversiones	10,975,983
Cartera en ejecución	6,274,603
Previsión Específica	(5,527,234)
Total del activo	15,589,286
PASIVO	
Otras cuentas por pagar	57,917
Total del pasivo	57,917
PATRIMONIO AUTÓNOMO NETO	
Capital fiduciario	20,249,977
Resultados acumulados	(4,718,608)
Total del patrimonio	15,531,369
Total del pasivo y patrimonio	15,589,286
CUENTAS DE ORDEN DEUDORAS	
Garantías Otorgadas	67,322,034
Total cuentas de orden deudoras	67,322,034
CUENTAS DE ORDEN ACREEDORAS	
Acreedores Cuenta Garantía	67,322,034
Total cuentas de orden acreedoras	67,322,034


Verónica López Quisbert,
Asistente Operativo
Contabilidad
Banco de Crédito de Bolivia S.A.


Claudia Parredo Sahonero
Contador Fideicomisos y Fondos de Garantía
Contabilidad
Banco de Crédito de Bolivia S.A.


Friedl Hochhäuser Lema
Analista Financiero Jr.
Planeamiento Financiero y Eficiencia
Banco de Crédito de Bolivia S.A.



Sergio Tapia Bernal
Gerente Área Tesorería y Cambios
Finanzas y Mercado de Capitales
Banco de Crédito de Bolivia S.A.




BANCO DE CREDITO DE BOLIVIA S.A.
FONDO DE GARANTÍA DE CRÉDITO DE VIVIENDA SOCIAL - FOGAVISP


ESTADO DE GANANCIAS Y PÉRDIDAS
AL 31 DE MAYO DE 2019

	2019
	<u>Bs</u>
Ingresos financieros	224,727
Gastos financieros	-
Resultado financiero bruto	<u>224,727</u>
Otros ingresos operativos	-
Otros gastos operativos	<u>(62,984)</u>
Resultado operativo bruto	161,743
Recuperación de activos financieros	556,426
Cargos por incobrabilidad y desvalorización de activos financieros	<u>(2,166,283)</u>
Resultado de operaciones después de incobrables	(1,448,114)
Gastos de Administración	-
Resultado de operación neto	<u>(1,448,114)</u>
Resultado de gestiones anteriores neto	-
Resultado neto del periodo	<u><u>(1,448,114)</u></u>


Vanessa López Qulsbert
Asistente Operativo
Contabilidad
Banco de Crédito de Bolivia S.A.


Fredi Hochhausor Lema
Analista Financiero Jr.
Planeamiento Financiero y Eficiencia
Banco de Crédito de Bolivia S.A.


Claudia Parrado Sahonero
Contador Fideicomisos y Fondos de Garantía
Contabilidad
Banco de Crédito de Bolivia S.A.


Sergio Tapia Berrío
Gerente Área Tesorería y Capital
Finanzas y Mercado de Capitales
Banco de Crédito de Bolivia S.A.




BANCO DE CREDITO DE BOLIVIA S.A.
FONDO DE GARANTÍA DE CRÉDITO DE VIVIENDA SOCIAL - FOGAVISP

ESTADO DE CAMBIOS EN EL PATRIMONIO NETO
AL 31 DE MAYO DE 2019

PATRIMONIO AUTÓNOMO

<u>Conceptos</u>	<u>Aportes</u>	<u>Resultados Acumulados</u>	<u>TOTAL</u>
	<u>Bs</u>	<u>Bs</u>	<u>Bs</u>
Saldos al 1° de enero de 2018	15,160,567	(1,777,646)	13,382,921
Incremento del Patrimonio Autónomo	-	-	-
Resultado del período	-	(1,492,848)	(1,492,848)
Saldos al 31 de diciembre de 2018	15,160,567	(3,270,494)	11,890,073
Incremento del Patrimonio Autónomo	5,089,410	-	5,089,410
Resultado del período	-	(1,448,114)	(1,448,114)
Saldos al 31 de mayo de 2019	20,249,977	(4,718,608)	15,531,369


Vanessa Lopez Qulsbert
Asistente Operativo
Contabilidad
Banco de Crédito de Bolivia S.A.


Friedi Hochhäuser Lema
Analista Financiero Jr.
Planeamiento Financiero y Eficiencia
Banco de Crédito de Bolivia S.A.


Claudia Parrado Sahonero
Contador Fideicomisos y Fondos de Garantía
Contabilidad
Banco de Crédito de Bolivia S.A.



Sergio Tapia Bernal
Garante Área Tesorería y Cambios
Finanzas y Mercado de Capitales
Banco de Crédito de Bolivia S.A.



BANCO DE CREDITO DE BOLIVIA S.A.
FONDO DE GARANTÍA DE CRÉDITO DE VIVIENDA SOCIAL - FOGAVISP


ESTADO DE FLUJO DE EFECTIVO
AL 31 DE MAYO DE 2019

	2019
	<u>Bs</u>
Flujo de fondos en actividades de operación:	
Utilidad neta del período	(1,448,114)
- Partidas que han afectado el resultado neto del período, que no han generado movimiento de fondos:	
Productos devengados no cobrados	(191,681)
Previsiones para desvalorización	198
Previsión para incobrabilidad de cartera	1,567,762
Otras cuentas por pagar	57,917
Fondos obtenidos en la utilidad del período	<u>(13,918)</u>
Productos cobrados en el ejercicio devengados en ejercicios anteriores	
Inversiones temporarias	133,111
Inversiones permanentes	748
Incremento (disminución) neto de otros activos y pasivos	
Disminución de cuentas por pagar	(120,249)
Flujo neto en actividades de operación	<u>(308)</u>
Flujo de fondos en actividades de intermediación:	
Incremento (disminución) de colocaciones	
Créditos en ejecución cubiertos en la gestión	(1,192,657)
Flujo neto en actividades de intermediación	<u>(1,192,657)</u>
Flujo de fondos en actividades de financiamiento:	
Aporte del Banco de Crédito de Bolivia S.A.	5,089,410
Flujo neto en actividades de financiamiento	<u>5,089,410</u>
Flujo de fondos en actividades de inversión:	
Incremento (disminución) en inversiones	
Inversiones temporarias	(934,747)
Inversiones permanentes	(526,443)
Flujo neto en actividades de inversión	<u>(1,461,190)</u>
Disminución de fondos durante el período	2,435,255
Disponibilidades al inicio del período	1,430,679
Disponibilidades al cierre del período	<u>3,865,934</u>


 Vanessa López Qulsbert,
 Asistente Operativo
 Contabilidad
 Banco de Crédito de Bolivia S.A.


 Claudia Parrado Sahonero
 Contador Fidelcomisos y Fondos de Garantía
 Contabilidad
 Banco de Crédito de Bolivia S.A.


 Friedl Hoehnauser Lema
 Analista Financiero Jr.
 Planeamiento Financiero y Eficiencia
 Banco de Crédito de Bolivia S.A.


 Sergio Tapia Bernal
 Gerente Área Tesorería y Cambios
 Finanzas y Mercado de Capitales
 Banco de Crédito de Bolivia S.A.