




BANCO DE CRÉDITO DE BOLIVIA S.A.
FONDO DE GARANTÍA DE CRÉDITO DE VIVIENDA SOCIAL - FOGAVISP

ESTADO DE SITUACIÓN PATRIMONIAL
AL 31 DE MAYO DE 2023


	2023
	<u>Bs</u>
ACTIVO	
Disponibilidades	15,320,832
Inversiones	3,410,406
Cartera en ejecución	5,822,265
Previsión Específica	(5,602,059)
Total del activo	<u>18,951,444</u>
PASIVO	
Otras cuentas por pagar	39,776
Total del pasivo	<u>39,776</u>
PATRIMONIO AUTÓNOMO NETO	
Capital fiduciario	25,648,697
Resultados acumulados	(6,737,029)
Total del patrimonio	<u>18,911,668</u>
Total del pasivo y patrimonio	<u>18,951,444</u>
CUENTAS DE ORDEN DEUDORAS	
Garantías Otorgadas	32,046,181
Cartera Castigada	2,336,953
Total cuentas de orden deudoras	<u>34,383,134</u>
CUENTAS DE ORDEN ACREEDORAS	
Acreedores Cuenta Garantía	32,046,181
Acreed Cuentas Castigadas	2,336,953
Total cuentas de orden acreedoras	<u>34,383,134</u>


Alvaro Coronel
Asistente Operativo
Contabilidad
Banco de Crédito de Bolivia S.A.


Cecilia Velarde Salazar
Subgerente Contabilidad de Operaciones
Contabilidad
Banco de Crédito de Bolivia S.A.

- 1 -


Sarai Culpildor Castellón
Analista Financiero
Planeamiento Financiero
Banco de Crédito de Bolivia S.A.


Sergio M. Tapia Bernal
Gerente Área Tesorería y Planeamiento
Financiero y Mercado de Capitales
Banco de Crédito de Bolivia S.A.



BANCO DE CREDITO DE BOLIVIA S.A.
FONDO DE GARANTÍA DE CRÉDITO DE VIVIENDA SOCIAL - FOGAVISP

ESTADO DE GANANCIAS Y PÉRDIDAS
AL 31 DE MAYO DE 2023

	2023
	<u>Bs</u>
Ingresos financieros	55,640
Gastos financieros	-
Resultado financiero bruto	<u>55,640</u>
Otros ingresos operativos	-
Otros gastos operativos	(54,844)
Resultado operativo bruto	<u>796</u>
Recuperación de ativos financieros	71,499
Cargos por incobrabilidad y desvalorización de activos financieros	(411,881)
Resultado de operaciones después de incobrables	<u>(339,586)</u>
Gastos de Administración	-
Resultado de operación neto	<u>(339,586)</u>
Resultado de gestiones anteriores neto	-
Resultado neto del periodo	<u><u>(339,586)</u></u>


Alvaro Coronel
Asistente Operativo
Contabilidad
Banco de Crédito de Bolivia S.A.


Sarai Quijildor Castellón
Analista Financiero
Planeamiento Financiero
Banco de Crédito de Bolivia S.A.


Cecilia Volarde Salazar
Subgerente Contabilidad de Operaciones
Contabilidad
Banco de Crédito de Bolivia S.A.


María M. Tapia Bernal
Gerente de Inversión y Placamiento
Financiero y Mercado de Capitales
Banco de Crédito de Bolivia S.A.



BANCO DE CREDITO DE BOLIVIA S.A.
FONDO DE GARANTÍA DE CRÉDITO DE VIVIENDA SOCIAL - FOGAVISP

ESTADO DE CAMBIOS EN EL PATRIMONIO NETO
AL 31 DE MAYO DE 2023

PATRIMONIO AUTÓNOMO

<u>Conceptos</u>	<u>Aportes</u>	<u>Resultados Acumulados</u>	<u>TOTAL</u>
	<u>Bs</u>	<u>Bs</u>	<u>Bs</u>
Saldos al 1° de enero de 2022	24,122,731	(5,402,924)	18,719,807
Incremento del Patrimonio Autónomo	1,525,966	-	1,525,966
Resultado del período	-	(994,519)	(994,519)
Saldos al 31 de diciembre de 2022	25,648,697	(6,397,443)	19,251,254
Incremento del Patrimonio Autónomo	-	-	-
Resultado del período	-	(339,586)	(339,586)
Saldos al 31 de mayo de 2023	25,648,697	(6,737,029)	18,911,668

Alvaro Coronel
Asistente Operativo
Contabilidad
Banco de Crédito de Bolivia S.A.

Sarai Quiñildor Castellón
Analista Financiero
Planeamiento Financiero
Banco de Crédito de Bolivia S.A.

Cecilia Velarde Salazar
Subgerente Contabilidad de Operaciones
Contabilidad
Banco de Crédito de Bolivia S.A.

M. Tapia Bernal
Gerente Área Tesorería y Planeamiento
Financiero y Mercado de Capitales
Banco de Crédito de Bolivia S.A.




BANCO DE CREDITO DE BOLIVIA S.A.
FONDO DE GARANTÍA DE CRÉDITO DE VIVIENDA SOCIAL - FOGAVISP

ESTADO DE FLUJO DE EFECTIVO
AL 31 DE MAYO DE 2023

	2023
	<u>Bs</u>
Flujo de fondos en actividades de operación:	
Utilidad neta del período	(339,586)
- Partidas que han afectado el resultado neto del período, que no han generado movimiento de fondos:	
Productos devengados no cobrados	-
Previsiones para desvalorización	(31,068)
Previsión para incobrabilidad de cartera	345,113
Otras cuentas por pagar	39,776
Fondos obtenidos en la utilidad del período	<u>14,235</u>
Productos cobrados en el ejercicio devengados en ejercicios anteriores	
Inversiones temporarias	1,711
Incremento (disminución) neto de otros activos y pasivos	
Disminución de cuentas por pagar	(97,869)
Disminución (Incremento) en partidas pendientes	-
Flujo neto en actividades de operación	<u>(81,923)</u>
Flujo de fondos en actividades de intermediación:	
Incremento (disminución) de colocaciones	
Créditos en ejecución cubiertos en la gestión	(408,239)
Flujo neto en actividades de intermediación	<u>(408,239)</u>
Flujo de fondos en actividades de financiamiento:	
Aporte del Banco de Crédito de Bolivia S.A.	-
Flujo neto en actividades de financiamiento	<u>-</u>
Flujo de fondos en actividades de inversión:	
Disminución (Incremento) en inversiones	72,993
Flujo neto en actividades de inversión	<u>72,993</u>
Disminución de fondos durante el período	(417,169)
Disponibilidades al inicio del período	15,738,001
Disponibilidades al cierre del período	<u>15,320,832</u>


Alvaro Coronel
Asistente Operativo
Contabilidad
Banco de Crédito de Bolivia S.A.


Cecilia Velarde Salazar
Subgerente Contabilidad de Operaciones
Contabilidad
Banco de Crédito de Bolivia S.A.


Gerardo Tapia Bernal
Gerente Área Inversión y Planeamiento
Finanzas y Mercado de Capitales
Banco de Crédito de Bolivia S.A.


Sarai Quiñidor Castellón
Analista Financiero
Planeamiento Financiero
Banco de Crédito de Bolivia S.A.