





BANCO DE CRÉDITO DE BOLIVIA S.A.
FONDO DE GARANTÍA DE CRÉDITO DE VIVIENDA SOCIAL - FOGAVISP

ESTADO DE SITUACIÓN PATRIMONIAL
AL 30 DE NOVIEMBRE DE 2018

	2018
	Bs
ACTIVO	
Disponibilidades	1,081,179
Inversiones	9,749,225
Cartera en ejecución	5,081,946
Previsión Específica	(3,898,541)
Total del activo	12,013,809
PASIVO	
Otras cuentas por pagar	106,529
Total del pasivo	106,529
PATRIMONIO AUTÓNOMO NETO	
Capital fiduciario	15,160,567
Resultados acumulados	(3,253,287)
Total del patrimonio	11,907,280
Total del pasivo y patrimonio	12,013,809
CUENTAS DE ORDEN DEUDORAS	
Garantías Otorgadas	102,945,408
Total cuentas de orden deudoras	102,945,408
CUENTAS DE ORDEN ACREEDORAS	
Acreedores Cuenta Garantía	102,945,408
Total cuentas de orden acreedoras	102,945,408


Vanessa Lopez Quiabert
Asistente Operativo
Contabilidad
Banco de Crédito de Bolivia S.A.


Claudia Parfado Sahonero
Contador Fideicomisos y Fondos de Garantía
Contabilidad
Banco de Crédito de Bolivia S.A.


Valeria Medina Molina
Analista Financiero Jr.
Planeamiento Financiero y Eficiencia
Banco de Crédito de Bolivia S.A.



William A. Urquiza Marco
Gerente Servicio Planeamiento
Financiero y Eficiencia
Finanzas y Mercado de Capitales
Banco de Crédito de Bolivia S.A.



BANCO DE CREDITO DE BOLIVIA S.A.
FONDO DE GARANTÍA DE CRÉDITO DE VIVIENDA SOCIAL - FOGAVISP

ESTADO DE GANANCIAS Y PÉRDIDAS
AL 30 DE NOVIEMBRE DE 2018

	2018 Bs
Ingresos financieros	569,909
Gastos financieros	-
Resultado financiero bruto	569,909
Otros ingresos operativos	-
Otros gastos operativos	(106,529)
Resultado operativo bruto	463,380
Recuperación de ativos financieros	157,088
Cargos por incobrabilidad y desvalorización de ativos financieros	(2,201,696)
Resultado de operaciones después de incobrables	(1,581,228)
Gastos de Administración	-
Resultado de operación neto	(1,581,228)
Resultado de gestiones anteriores neto	105,587
Resultado neto del periodo	(1,475,641)


Vanessa López Quisbert
Asistente Operativo
Contabilidad
Banco de Crédito de Bolivia S.A.


Valerja Medina Molina
Analista Financiero Jr.
Planeamiento Financiero y Eficiencia
Banco de Crédito de Bolivia S.A.


Claudia Parrado Sahonero
Contador Fideicomisos y Fondos de Garantía
Contabilidad
Banco de Crédito de Bolivia S.A.


William A. Urqujela Maruj
Gerente Servicio Planeamiento
Financiero y Eficiencia
Finanzas y Mercado de Capital
Banco de Crédito de Bolivia S.A.





BANCO DE CREDITO DE BOLIVIA S.A.
FONDO DE GARANTÍA DE CRÉDITO DE VIVIENDA SOCIAL - FOGAVISP


ESTADO DE CAMBIOS EN EL PATRIMONIO NETO
AL 30 DE NOVIEMBRE DE 2018


PATRIMONIO AUTÓNOMO

<u>Conceptos</u>	<u>Aportes</u>	<u>Resultados Acumulados</u>	<u>TOTAL</u>
	<u>Bs</u>	<u>Bs</u>	<u>Bs</u>
Saldos al 1° de enero de 2017	9,903,900	(403,020)	9,500,880
Incremento del Patrimonio Autónomo	5,256,667	-	5,256,667
Resultado del período	-	(1,374,626)	(1,374,626)
Saldos al 31 de diciembre de 2017	15,160,567	(1,777,646)	13,382,921
Incremento del Patrimonio Autónomo	-	-	-
Resultado del período	-	(1,475,641)	(1,475,641)
Saldos al 30 de noviembre de 2018	15,160,567	(3,253,287)	11,907,280


Vanessa Lopez Guisbert
Asistente Operativo
Contabilidad
Banco de Crédito de Bolivia S.A.


Valeria Medina Molina
Analista Financiero Jr.
Planeamiento Financiero y Eficiencia
Banco de Crédito de Bolivia S.A.


Claudia Parrado Sahonero
Contador Fideicomisos y Fondos de Garantía
Contabilidad
Banco de Crédito de Bolivia S.A.



William A. Urquiola Marín
Gerente Servicio Planeamiento
Financiero y Eficiencia
Finanzas y Mercado de Capital
Banco de Crédito de Bolivia S.A.




BANCO DE CREDITO DE BOLIVIA S.A.
FONDO DE GARANTÍA DE CRÉDITO DE VIVIENDA SOCIAL - FOGAVISP

ESTADO DE FLUJO DE EFECTIVO
AL 30 DE NOVIEMBRE DE 2018

	2018
	<u>Bs</u>
Flujo de fondos en actividades de operación:	
Utilidad neta del período	(1,475,641)
- Partidas que han afectado el resultado neto del período, que no han generado movimiento de fondos:	
Productos devengados no cobrados	(523,621)
Previsiones para desvalorización	(55,594)
Previsión para incobrabilidad de cartera	1,924,635
Otras cuentas por pagar	106,529
Fondos obtenidos en la utilidad del período	<u>(23,692)</u>
Productos cobrados en el ejercicio devengados en ejercicios anteriores	
Inversiones temporarias	393,195
Incremento (disminución) neto de otros activos y pasivos	
Disminución de cuentas por pagar	<u>(136,336)</u>
Flujo neto en actividades de operación	<u>233,167</u>
Flujo de fondos en actividades de intermediación:	
Incremento (disminución) de colocaciones	
Créditos en ejecución cubiertos en la gestión	<u>(2,729,425)</u>
Flujo neto en actividades de intermediación	<u>(2,729,425)</u>
Flujo de fondos en actividades de financiamiento:	
Aporte del Banco de Crédito de Bolivia S.A.	<u>-</u>
Flujo neto en actividades de financiamiento	<u>-</u>
Flujo de fondos en actividades de inversión:	
Disminución (Incremento) en inversiones	<u>2,740,922</u>
Flujo neto en actividades de inversión	<u>2,740,922</u>
Disminución de fondos durante el período	244,664
Disponibilidades al inicio del período	<u>836,515</u>
Disponibilidades al cierre del período	<u><u>1,081,179</u></u>


Vanessa López Quiroga
Asistente Operativo
Contabilidad
Banco de Crédito de Bolivia S.A.


Claudia Parrado Sahonero
Contador Fideicomisos y Fondos de Garantía
Contabilidad
Banco de Crédito de Bolivia S.A.


Valeria Medina Celi Molina
Analista Financiero Jr.
Planeamiento Financiero y Eficiencia
Banco de Crédito de Bolivia S.A.


William A. Urqujela Marco
Gerente Servicio Planeamiento
Financiero y Eficiencia
Finanzas y Mercado de Capital
Banco de Crédito de Bolivia S.A.