




BANCO DE CRÉDITO DE BOLIVIA S.A.
FONDO DE GARANTÍA DE CRÉDITO DE VIVIENDA SOCIAL - FOGAVISP

ESTADO DE SITUACIÓN PATRIMONIAL
AL 30 DE SEPTIEMBRE DE 2018

	2018
	<u>Bs</u>
ACTIVO	
Disponibilidades	2,203,976
Inversiones	8,759,192
Cartera en ejecución	4,902,311
Previsión Específica	(3,705,444)
Total del activo	<u>12,160,035</u>
PASIVO	
Otras cuentas por pagar	89,368
Total del pasivo	<u>89,368</u>
PATRIMONIO AUTÓNOMO NETO	
Capital fiduciario	15,160,567
Resultados acumulados	(3,089,900)
Total del patrimonio	<u>12,070,667</u>
Total del pasivo y patrimonio	<u>12,160,035</u>
CUENTAS DE ORDEN DEUDORAS	
Garantías Otorgadas	103,716,028
Total cuentas de orden deudoras	<u>103,716,028</u>
CUENTAS DE ORDEN ACREEDORAS	
Acreedores Cuenta Garantía	103,716,028
Total cuentas de orden acreedoras	<u>103,716,028</u>


Vanessa López Quisbert
Asistente Operativo
Contabilidad
Banco de Crédito de Bolivia S.A.


Claudia Farrado Sahonero
Contador Fideicomisos y Fondos de Garantía
Contabilidad
Banco de Crédito de Bolivia S.A.


Valeria Medina Molina
Analista Financiero Jr.
Planeamiento Financiero y Eficiencia
Banco de Crédito de Bolivia S.A.


William A. Urquola Marco
Gerente Servicio Planeamiento
Financiero y Eficiencia
Finanzas y Mercado de Capital
Banco de Crédito de Bolivia S.A.



BANCO DE CREDITO DE BOLIVIA S.A.
FONDO DE GARANTÍA DE CRÉDITO DE VIVIENDA SOCIAL - FOGAVISP

ESTADO DE GANANCIAS Y PÉRDIDAS
AL 30 DE SEPTIEMBRE DE 2018

	2018
	<u>Bs</u>
Ingresos financieros	533,212
Gastos financieros	-
Resultado financiero bruto	<u>533,212</u>
Recuperación de ativos financieros	129,142
Cargos por incobrabilidad y desvalorización de activos financieros	(1,990,827)
Resultado de operaciones después de incobrables	<u>(1,328,473)</u>
Otros gastos operativos	(89,368)
Resultado de operación neto	<u>(1,417,841)</u>
Resultado de gestiones anteriores neto	<u>105,587</u>
Resultado neto del periodo	<u><u>(1,312,254)</u></u>

Vanessa Lopez Quisbert
Asistente Operativo
Contabilidad
Banco de Crédito de Bolivia S.A.

Valeria Medina Molina
Analista Financiero Jr.
Planeamiento Financiero y Eficiencia
Banco de Crédito de Bolivia S.A.

Claudia Payrado Sahonero
Contador Fideicomisos y Fondos de Garantía
Contabilidad
Banco de Crédito de Bolivia S.A.

William A. Urquiola Marco
Gerente Servicio Planeamiento
Financiero y Eficiencia
Finanzas y Mercado de Capital
Banco de Crédito de Bolivia S.A.




BANCO DE CREDITO DE BOLIVIA S.A.
FONDO DE GARANTÍA DE CRÉDITO DE VIVIENDA SOCIAL - FOGAVISP

ESTADO DE CAMBIOS EN EL PATRIMONIO NETO
AL 30 DE SEPTIEMBRE DE 2018


PATRIMONIO AUTÓNOMO

<u>Conceptos</u>	<u>Aportes</u>	<u>Resultados Acumulados</u>	<u>TOTAL</u>
	<u>Bs</u>	<u>Bs</u>	<u>Bs</u>
Saldos al 1° de enero de 2017	9,903,900	(403,020)	9,500,880
Incremento del Patrimonio Autónomo	5,256,667	-	5,256,667
Resultado del período	-	(1,374,626)	(1,374,626)
Saldos al 31 de diciembre de 2017	15,160,567	(1,777,646)	13,382,921
Incremento del Patrimonio Autónomo	-	-	-
Resultado del período	-	(1,312,254)	(1,312,254)
Saldos al 30 de septiembre de 2018	15,160,567	(3,089,900)	12,070,667


Vanessa López Gulsbert
Asistente Operativo
Contabilidad
Banco de Crédito de Bolivia S.A.


Valeria Medina Bell Molina
Analista Financiero Jr.
Planeamiento Financiero y Eficiencia
Banco de Crédito de Bolivia S.A.


Claudia Parrado Sahonero
Contador Fideicomisos y Fondos de Garantía
Contabilidad
Banco de Crédito de Bolivia S.A.



William A. Urquola
Gerente Servicio Planeamiento
Financiero y Eficiencia
Finanzas y Mercado de Capitales
Banco de Crédito de Bolivia S.A.



BANCO DE CREDITO DE BOLIVIA S.A.
FONDO DE GARANTÍA DE CRÉDITO DE VIVIENDA SOCIAL - FOGAVISP

ESTADO DE FLUJO DE EFECTIVO
AL 30 DE SEPTIEMBRE DE 2018

	2018
	<u>Bs</u>
Flujo de fondos en actividades de operación:	
Utilidad neta del período	(1,312,254)
- Partidas que han afectado el resultado neto del período, que no han generado movimiento de fondos:	
Productos devengados no cobrados	(532,670)
Previsiones para desvalorización	(32,306)
Previsión para incobrabilidad de cartera	1,731,538
Otras cuentas por pagar	89,368
Fondos obtenidos en la utilidad del período	<u>(56,324)</u>
Productos cobrados en el ejercicio devengados en ejercicios anteriores	
Inversiones temporarias	393,195
Incremento (disminución) neto de otros activos y pasivos	
Disminución de cuentas por pagar	(136,336)
Flujo neto en actividades de operación	<u>200,535</u>
Flujo de fondos en actividades de intermediación:	
Incremento (disminución) de colocaciones	
Créditos en ejecución cubiertos en la gestión	(2,549,790)
Flujo neto en actividades de intermediación	<u>(2,549,790)</u>
Flujo de fondos en actividades de financiamiento:	
Aporte del Banco de Crédito de Bolivia S.A.	-
Flujo neto en actividades de financiamiento	<u>-</u>
Flujo de fondos en actividades de inversión:	
Disminución (Incremento) en inversiones	3,716,716
Flujo neto en actividades de inversión	<u>3,716,716</u>
Disminución de fondos durante el período	1,367,461
Disponibilidades al inicio del período	<u>836,515</u>
Disponibilidades al cierre del período	<u>2,203,976</u>


Vanessa López Quisbért
Asistente Operativo
Contabilidad
Banco de Crédito de Bolivia S.A.


Claudia Parado Sahonero
Contador Fideicomisos y Fondos de Garantía
Contabilidad
Banco de Crédito de Bolivia S.A.


Valeria Medinaceli Molina
Analista Financiero Jr.
Planeamiento Financiero y Eficiencia
Banco de Crédito de Bolivia S.A.


William A. Urquiola Mafud
Gerente Servicio Planeamiento
Financiero y Eficiencia
Finanzas y Mercado de Capital
Banco de Crédito de Bolivia S.A.