




BANCO DE CRÉDITO DE BOLIVIA S.A.
FONDO DE GARANTÍA DE CRÉDITO DE VIVIENDA SOCIAL - FOGAVISP

ESTADO DE SITUACIÓN PATRIMONIAL
AL 30 DE SEPTIEMBRE DE 2019

	2019
	Bs
ACTIVO	
Disponibilidades	3,334,495
Inversiones	11,199,400
Cartera en ejecución	6,342,124
Previsión Específica	(5,984,408)
Total del activo	14,891,611
PASIVO	
Otras cuentas por pagar	99,173
Total del pasivo	99,173
PATRIMONIO AUTÓNOMO NETO	
Capital fiduciario	20,249,977
Resultados acumulados	(5,457,539)
Total del patrimonio	14,792,438
Total del pasivo y patrimonio	14,891,611
CUENTAS DE ORDEN DEUDORAS	
Garantías Otorgadas	65,123,710
Total cuentas de orden deudoras	65,123,710
CUENTAS DE ORDEN ACREEDORAS	
Acreedores Cuenta Garantía	65,123,710
Total cuentas de orden acreedoras	65,123,710


Vanessa Lopez Quisbert
Asistente Operativo
Contabilidad
Banco de Crédito de Bolivia S.A.


Claudia Parrado Sahonero
Contador Fideicomisos y Fondos de Garantía
Contabilidad
Banco de Crédito de Bolivia S.A.


Friedi Hochhäuser Lema
Analista Financiero Jr.
Planeamiento Financiero y Eficiencia
Banco de Crédito de Bolivia S.A.



Sergio M. Tapia Bernal
Gerente Area Tesorería y Planeamiento
Finanzas y Mercado de Capitales
Banco de Crédito de Bolivia S.A.



BANCO DE CREDITO DE BOLIVIA S.A.
FONDO DE GARANTÍA DE CRÉDITO DE VIVIENDA SOCIAL - FOGAVISP

ESTADO DE GANANCIAS Y PÉRDIDAS
AL 30 DE SEPTIEMBRE DE 2019

	2019
	Bs
Ingresos financieros	461,423
Gastos financieros	-
Resultado financiero bruto	461,423
Otros ingresos operativos	-
Otros gastos operativos	(111,535)
Resultado operativo bruto	349,888
Recuperación de ativos financieros	564,867
Cargos por incobrabilidad y desvalorización de activos financieros	(3,101,800)
Resultado de operaciones después de incobrables	(2,187,045)
Gastos de Administración	-
Resultado de operación neto	(2,187,045)
Resultado de gestiones anteriores neto	-
Resultado neto del periodo	(2,187,045)


Vanessa López Quisbert
Asistente Operativo
Contabilidad
Banco de Crédito de Bolivia S.A.


Friedl Hochhäuser Lema
Analista Financiero Jr.
Planeamiento Financiero y Eficiencia
Banco de Crédito de Bolivia S.A.


Claudia Parrado Sahonero
Contador Fideicomisos y Fondos de Garantía
Contabilidad
Banco de Crédito de Bolivia S.A.


Sergio M. Tapia Bernal
Gerente Área Tesorería y Planeamiento
Finanzas y Mercado de Capitales
Banco de Crédito de Bolivia S.A.




BANCO DE CREDITO DE BOLIVIA S.A.
FONDO DE GARANTÍA DE CRÉDITO DE VIVIENDA SOCIAL - FOGAVISP

ESTADO DE CAMBIOS EN EL PATRIMONIO NETO
AL 30 DE SEPTIEMBRE DE 2019


PATRIMONIO AUTÓNOMO

<u>Conceptos</u>	<u>Aportes</u>	<u>Resultados Acumulados</u>	<u>TOTAL</u>
	<u>Bs</u>	<u>Bs</u>	<u>Bs</u>
	Saldos al 1° de enero de 2018	15,160,567	(1,777,646)
Incremento del Patrimonio Autónomo	-	-	-
Resultado del período	-	(1,492,848)	(1,492,848)
Saldos al 31 de diciembre de 2018	15,160,567	(3,270,494)	11,890,073
Incremento del Patrimonio Autónomo	5,089,410	-	5,089,410
Resultado del período	-	(2,187,045)	(2,187,045)
Saldos al 30 de septiembre de 2019	20,249,977	(5,457,539)	14,792,438


Vanessa López Quiabert
 Asistente Operativo
 Contabilidad
 Banco de Crédito de Bolivia S.A.


Friedl Bochkässer Lema
 Analista Financiero Jr.
 Planeamiento Financiero y Eficiencia
 Banco de Crédito de Bolivia S.A.


Claudia Parrado Sahonero
 Contador Fidelcomisos y Fondos de Garantía
 Contabilidad
 Banco de Crédito de Bolivia S.A.



Sergio M. Tapia Bernal
 Gerente Área Tesorería y Planeamiento
 Finanzas y Mercado de Capitales
 Banco de Crédito de Bolivia S.A.




BANCO DE CREDITO DE BOLIVIA S.A.
FONDO DE GARANTÍA DE CRÉDITO DE VIVIENDA SOCIAL - FOGAVISP


ESTADO DE FLUJO DE EFECTIVO
AL 30 DE SEPTIEMBRE DE 2019

	2019
	<u>Bs</u>
Flujo de fondos en actividades de operación:	
Utilidad neta del período	(2,187,045)
- Partidas que han afectado el resultado neto del período, que no han generado movimiento de fondos:	
Productos devengados no cobrados	(155,965)
Previsiones para desvalorización	273,762
Previsión para incobrabilidad de cartera	2,024,936
Otras cuentas por pagar	99,173
Fondos obtenidos en la utilidad del período	<u>54,861</u>
Productos cobrados en el ejercicio devengados en ejercicios anteriores	
Inversiones temporarias	133,859
Incremento (disminución) neto de otros activos y pasivos	
Disminución de cuentas por pagar	(120,249)
Flujo neto en actividades de operación	<u>68,471</u>
Flujo de fondos en actividades de intermediación:	
Incremento (disminución) de colocaciones	
Créditos en ejecución cubiertos en la gestión	(1,260,178)
Flujo neto en actividades de intermediación	<u>(1,260,178)</u>
Flujo de fondos en actividades de financiamiento:	
Aporte del Banco de Crédito de Bolivia S.A.	5,089,410
Flujo neto en actividades de financiamiento	<u>5,089,410</u>
Flujo de fondos en actividades de inversión:	
Disminución (Incremento) en inversiones	(1,993,887)
Flujo neto en actividades de inversión	<u>(1,993,887)</u>
Disminución de fondos durante el período	1,903,816
Disponibilidades al inicio del período	<u>1,430,679</u>
Disponibilidades al cierre del período	<u><u>3,334,495</u></u>


Vanessa López Quisbert
Asistente Operativo
Contabilidad
Banco de Crédito de Bolivia S.A.


Friedt Hochhäuser Lema
Analista Financiero Jr.
Planeamiento Financiero y Eficiencia
Banco de Crédito de Bolivia S.A.


Claudia Parrado Sahonero
Contador Fideicomisos y Fondos de Garantía
Contabilidad
Banco de Crédito de Bolivia S.A.


Sergio M. Tapia Bernai
Gerente Area Tesorería y Planeamiento
Finanzas y Mercado de Capitales
Banco de Crédito de Bolivia S.A.