





BANCO DE CREDITO DE BOLIVIA S.A.
FONDO DE GARANTÍA DEL SECTOR PRODUCTIVO - FOGACP

ESTADO DE SITUACIÓN PATRIMONIAL
AL 31 DE DICIEMBRE 2024

	2024
	<u>Bs</u>
ACTIVO	
Disponibilidades	10,234,086
Inversiones	1,859,798
Partidas Pendientes	-
Cartera en ejecución	6,982,875
Previsión Especifica	(6,982,875)
Total del activo	<u><u>12,093,884</u></u>
PASIVO	
Otras cuentas por pagar	61,728
Total del pasivo	<u><u>61,728</u></u>
PATRIMONIO AUTÓNOMO NETO	
Capital fiduciario	17,338,059
Resultados acumulados	(5,305,903)
Total del patrimonio	<u><u>12,032,156</u></u>
Total del pasivo y patrimonio	<u><u>12,093,884</u></u>
CUENTAS DE ORDEN DEUDORAS	
Garantías Otorgadas	81,833,916
Cartera Castigada	442,406
Total cuentas de orden deudoras	<u><u>82,276,322</u></u>
CUENTAS DE ORDEN ACREEDORAS	
Acreedores Cuenta Garantía	81,833,916
Acreed Cuentas Castigadas	442,406
Total cuentas de orden acreedoras	<u><u>82,276,322</u></u>


Cecilia Velarde Saizar
Subgerente Contabilidad de Operaciones
Contabilidad
Banco de Crédito de Bolivia S.A.



Diego Alejandro Trigo Rivero
Gerente Servicio RNI y Fideicomiso
Banco Mayorista
Banco de Crédito de Bolivia S.A.



BANCO DE CREDITO DE BOLIVIA S.A.
FONDO DE GARANTÍA DEL SECTOR PRODUCTIVO - FOGACP

ESTADO DE GANANCIAS Y PÉRDIDAS
AL 31 DE DICIEMBRE 2024

	2024 Bs
Ingresos financieros	76,093
Gastos financieros	-
Resultado financiero bruto	76,093
Otros ingresos operativos	-
Otros gastos operativos	(81,930)
Resultado operativo bruto	(5,837)
Recuperación de activos financieros	921,875
Cargos por incobrabilidad y desvalorización de activos financieros	(1,786,723)
Resultado de operaciones después de incobrables	(870,685)
Gastos de Administración	-
Resultado operativo neto	(870,685)
Resultado de gestiones anteriores neto	-
Resultado neto del periodo	(870,685)


Cecilia Velarde Salazar
Subgerente Contabilidad de Operaciones
Contabilidad
Banco de Crédito de Bolivia S.A.


Diego Alejandro Trigo Rivero
Gerente Servicio INMI y Financiera
Banco de Crédito de Bolivia S.A.





BANCO DE CREDITO DE BOLIVIA S.A.
FONDO DE GARANTÍA DEL SECTOR PRODUCTIVO - FOGACP

ESTADO DE CAMBIOS EN EL PATRIMONIO NETO
AL 31 DE DICIEMBRE 2024

PATRIMONIO AUTÓNOMO

<u>Conceptos</u>	<u>Aportes</u>	<u>Resultados Acumulados</u>	<u>TOTAL</u>
	<u>Bs</u>	<u>Bs</u>	<u>Bs</u>
Saldos al 1 de enero de 2023	17,338,059	(5,029,440)	12,308,619
Incremento del Patrimonio Autónomo	-	-	-
Resultado del período	-	594,222	594,222
Saldos al 31 de diciembre de 2023	17,338,059	(4,435,218)	12,902,841
Incremento del Patrimonio Autónomo	-	-	-
Resultado del período	-	(870,685)	(870,685)
Saldos al 31 de diciembre de 2024	17,338,059	(5,305,903)	12,032,156


Cecilia Velarde Salazar
Subgerente Contabilidad de Operaciones
Contabilidad
Banco de Crédito de Bolivia S.A.



Diego Alejandro Trigo Rivera
Gerente Servicio NNI y Fideicomiso
Banco de Crédito de Bolivia S.A.




BANCO DE CREDITO DE BOLIVIA S.A.
FONDO DE GARANTÍA DEL SECTOR PRODUCTIVO - FOGACP

ESTADO DE FLUJO DE EFECTIVO
AL 31 DE DICIEMBRE 2024

	2024
	<u>Bs</u>
Flujo de fondos en actividades de operación:	
Utilidad neta del período	(870,685)
- Partidas que han afectado el resultado neto del período, que no han generado movimiento de fondos:	
Productos devengados no cobrados	-
Previsiones para desvalorización	-
Previsión para incobrabilidad de cartera	919,977
Otras cuentas por pagar	61,728
Fondos obtenidos en la utilidad del período	<u>111,020</u>
Productos cobrados en el ejercicio devengados en ejercicios anteriores	
Inversiones temporarias	-
Incremento (disminución) neto de otros activos y pasivos	
Disminución de cuentas por pagar	(63,625)
Disminución (Incremento) en partidas pendientes	-
Flujo neto en actividades de operación	<u>47,395</u>
Flujo de fondos en actividades de intermediación:	
Incremento (disminución) de colocaciones	
Créditos en ejecución cubiertos en la gestión	(919,977)
Flujo neto en actividades de intermediación	<u>(919,977)</u>
Flujo de fondos en actividades de financiamiento:	
Aporte del Banco de Crédito de Bolivia S.A.	-
Flujo neto en actividades de financiamiento	<u>-</u>
Flujo de fondos en actividades de inversión:	
Disminución (Incremento) en inversiones	(55,891)
Flujo neto en actividades de inversión	<u>(55,891)</u>
Disminución de fondos durante el período	(928,473)
Disponibilidades al inicio del período	<u>11,162,559</u>
Disponibilidades al cierre del período	<u><u>10,234,086</u></u>


Cecilia Velarde Salazar
Subgerente Contabilidad de Operaciones
Contabilidad
Banco de Crédito de Bolivia S.A.


Diego Alejandro Trigo Rivera
Gerente Servicio NMI y Fideicomiso
Banco Algorista
Banco de Crédito de Bolivia S.A.