




BANCO DE CREDITO DE BOLIVIA S.A.
FONDO DE GARANTÍA DEL SECTOR PRODUCTIVO - FOGACP

ESTADO DE SITUACIÓN PATRIMONIAL
AL 31 DE DICIEMBRE 2025

	2025
	<u>Bs</u>
ACTIVO	
Disponibilidades	10,826,692
Inversiones	1,957,359
Partidas Pendientes	-
Cartera en ejecución	6,310,388
Previsión Específica	(6,310,388)
Total del activo	<u><u>12,784,051</u></u>
PASIVO	
Otras cuentas por pagar	61,094
Total del pasivo	<u><u>61,094</u></u>
PATRIMONIO AUTÓNOMO NETO	
Capital fiduciario	17,338,059
Resultados acumulados	(4,615,102)
Total del patrimonio	<u><u>12,722,957</u></u>
Total del pasivo y patrimonio	<u><u>12,784,051</u></u>
CUENTAS DE ORDEN DEUDORAS	
Garantías Otorgadas	78,996,544
Cartera Castigada	1,258,487
Total cuentas de orden deudoras	<u><u>80,255,031</u></u>
CUENTAS DE ORDEN ACREEDORAS	
Acreedores Cuenta Garantía	78,996,544
Acreed Cuentas Castigadas	1,258,487
Total cuentas de orden acreedoras	<u><u>80,255,031</u></u>


Abel Laine Aduviri
Contador III
Contabilidad
Banco de Crédito de Bolivia S.A.


Winstou Nina Mayta
Contador I
Contabilidad
Banco de Crédito de Bolivia S.A.


Diego Trigo Rivero
Gerente Negocios Internacionales y Fideicomiso
Banca Empresas
Banco de Crédito de Bolivia S.A.




BANCO DE CREDITO DE BOLIVIA S.A.
FONDO DE GARANTÍA DEL SECTOR PRODUCTIVO - FOGACP

ESTADO DE GANANCIAS Y PÉRDIDAS
AL 31 DE DICIEMBRE 2025

	2025
	<u>Bs</u>
Ingresos financieros	121,398
Gastos financieros	-
Resultado financiero bruto	<u>121,398</u>
Otros ingresos operativos	-
Otros gastos operativos	<u>(84,931)</u>
Resultado operativo bruto	36,467
Recuperación de activos financieros	2,141,193
Cargos por incobrabilidad y desvalorización de activos financieros	<u>(1,486,860)</u>
Resultado de operaciones después de incobrables	690,800
Gastos de Administración	-
Resultado operativo neto	<u>690,800</u>
Resultado de gestiones anteriores neto	-
Resultado neto del periodo	<u><u>690,800</u></u>


Abel Laime Aduviri
Contador III
Contabilidad
Banco de Crédito de Bolivia S.A.


Winston Mirva Mayta
Contador I
Contabilidad
Banco de Crédito de Bolivia S.A.


Diego Trigo Rivero
Gerente Negocios Internacionales y Fideicomiso
Banca Empresas
Banco de Crédito de Bolivia S.A.



BANCO DE CREDITO DE BOLIVIA S.A.
FONDO DE GARANTÍA DEL SECTOR PRODUCTIVO - FOGACP

ESTADO DE CAMBIOS EN EL PATRIMONIO NETO
AL 31 DE DICIEMBRE 2025

PATRIMONIO AUTÓNOMO

<u>Conceptos</u>	<u>Aportes</u>	<u>Resultados Acumulados</u>	<u>TOTAL</u>
	<u>Bs</u>	<u>Bs</u>	<u>Bs</u>
Saldos al 1 de enero de 2024	17,338,059	(4,435,217)	12,902,842
Incremento del Patrimonio Autónomo	-	-	-
Resultado del período	-	(870,685)	(870,685)
Saldos al 31 de diciembre de 2024	17,338,059	(5,305,902)	12,032,157
Incremento del Patrimonio Autónomo	-	-	-
Resultado del período	-	690,800	690,800
Saldos al 31 de diciembre de 2025	17,338,059	(4,615,102)	12,722,957

Abel Laime Aduviri
Contador III
Contabilidad
Banco de Crédito de Bolivia S.A.

Winston Nina Mayta
Contador I
Contabilidad
Banco de Crédito de Bolivia S.A.

Diego Trigo Rivera
Gerente Negocios Internacionales y Fideicomiso
Banca Empresas
Banco de Crédito de Bolivia S.A.




BANCO DE CREDITO DE BOLIVIA S.A.
FONDO DE GARANTÍA DEL SECTOR PRODUCTIVO - FOGACP

ESTADO DE FLUJO DE EFECTIVO
AL 31 DE DICIEMBRE 2025

	2025
	<u>Bs</u>
Flujo de fondos en actividades de operación:	
Utilidad neta del período	690,800
- Partidas que han afectado el resultado neto del período, que no han generado movimiento de fondos:	
Productos devengados no cobrados	-
Previsiones para desvalorización	-
Previsión para incobrabilidad de cartera	143,596
Otras cuentas por pagar	61,094
Fondos obtenidos en la utilidad del período	<u>895,490</u>
Productos cobrados en el ejercicio devengados en ejercicios anteriores	
Inversiones temporarias	-
Incremento (disminución) neto de otros activos y pasivos	
Disminución de cuentas por pagar	(61,728)
Disminución (Incremento) en partidas pendientes	-
Flujo neto en actividades de operación	<u>833,762</u>
Flujo de fondos en actividades de intermediación:	
Incremento (disminución) de colocaciones	
Créditos en ejecución cubiertos en la gestión	(143,596)
Flujo neto en actividades de intermediación	<u>(143,596)</u>
Flujo de fondos en actividades de financiamiento:	
Aporte del Banco de Crédito de Bolivia S.A.	-
Flujo neto en actividades de financiamiento	<u>-</u>
Flujo de fondos en actividades de inversión:	
Disminución (Incremento) en inversiones	(97,560)
Flujo neto en actividades de inversión	<u>(97,560)</u>
Disminución de fondos durante el período	592,606
Disponibilidades al inicio del período	10,234,086
Disponibilidades al cierre del período	<u>10,826,692</u>


Abel Laime Aduviri
Contador III
Contabilidad
Banco de Crédito de Bolivia S.A.


Winstoo Nina Mayta
Contador I
Contabilidad
Banco de Crédito de Bolivia S.A.


Diego Trigo Rivero
Gerente Negocios Internacionales y Fideicomiso
Banca Empresas
Banco de Crédito de Bolivia S.A.