






BANCO DE CREDITO DE BOLIVIA S.A.
FONDO DE GARANTÍA DEL SECTOR PRODUCTIVO - FOGACP

ESTADO DE SITUACIÓN PATRIMONIAL
AL 30 DE JUNIO 2025

	2025
	<u>Bs</u>
ACTIVO	
Disponibilidades	10,454,941
Inversiones	1,899,018
Partidas Pendientes	-
Cartera en ejecución	6,709,701
Previsión Específica	(6,709,701)
Total del activo	<u><u>12,353,959</u></u>
PASIVO	
Otras cuentas por pagar	29,720
Total del pasivo	<u><u>29,720</u></u>
PATRIMONIO AUTÓNOMO NETO	
Capital fiduciario	17,338,059
Resultados acumulados	(5,013,820)
Total del patrimonio	<u><u>12,324,239</u></u>
Total del pasivo y patrimonio	<u><u>12,353,959</u></u>
CUENTAS DE ORDEN DEUDORAS	
Garantías Otorgadas	77,896,552
Cartera Castigada	778,191
Total cuentas de orden deudoras	<u><u>78,674,743</u></u>
CUENTAS DE ORDEN ACREEDORAS	
Acreedores Cuenta Garantía	77,896,552
Acreed Cuentas Castigadas	778,191
Total cuentas de orden acreedoras	<u><u>78,674,743</u></u>


Abel Laime Aduviri
Contador III
Contabilidad
Banco de Crédito de Bolivia S.A.


Cecilia Velarde Salazar
Subgerente Contabilidad de Operaciones
Contabilidad
Banco de Crédito de Bolivia S.A.


Tildón Filvero
Gerente General y Administrador
Banco de Crédito de Bolivia S.A.



BANCO DE CREDITO DE BOLIVIA S.A.
FONDO DE GARANTÍA DEL SECTOR PRODUCTIVO - FOGACP

ESTADO DE GANANCIAS Y PÉRDIDAS
AL 30 DE JUNIO 2025

	2025 Bs
Ingresos financieros	50,973
Gastos financieros	-
Resultado financiero bruto	50,973
Otros ingresos operativos	-
Otros gastos operativos	(41,473)
Resultado operativo bruto	9,500
Recuperación de activos financieros	1,536,866
Cargos por incobrabilidad y desvalorización de activos financieros	(1,254,284)
Resultado de operaciones después de incobrables	292,082
Gastos de Administración	-
Resultado operativo neto	292,082
Resultado de gestiones anteriores neto	-
Resultado neto del periodo	292,082


Abel Laime Aduviri
Contador III
Contabilidad
Banco de Crédito de Bolivia S.A.


Cecilia Velarde Salazar
Subgerente Contabilidad de Operaciones
Contabilidad
Banco de Crédito de Bolivia S.A.


Diego Avelandrea Toledo Alvarado
Director de Ingresos y Egresos
Fondo de Garantía del Sector Productivo
Banco de Crédito de Bolivia S.A.



BANCO DE CREDITO DE BOLIVIA S.A.
FONDO DE GARANTÍA DEL SECTOR PRODUCTIVO - FOGACP

ESTADO DE CAMBIOS EN EL PATRIMONIO NETO
AL 30 DE JUNIO 2025

PATRIMONIO AUTÓNOMO

<u>Conceptos</u>	<u>Aportes</u>	<u>Resultados Acumulados</u>	<u>TOTAL</u>
	<u>Bs</u>	<u>Bs</u>	<u>Bs</u>
Saldos al 1 de enero de 2024	17,338,059	(4,435,217)	12,902,842
Incremento del Patrimonio Autónomo	-	-	-
Resultado del período	-	(870,685)	(870,685)
Saldos al 31 de diciembre de 2024	17,338,059	(5,305,902)	12,032,157
Incremento del Patrimonio Autónomo	-	-	-
Resultado del período	-	292,082	292,082
Saldos al 30 de junio de 2025	17,338,059	(5,013,820)	12,324,239


Abel Laime Aduviri
Contador III
Contabilidad
Banco de Crédito de Bolivia S.A.


Cecilia Velarde Salazar
Subgerente Contabilidad de Operaciones
Contabilidad
Banco de Crédito de Bolivia S.A.


Diego Alejandro Triguero Riquero
Gerente Servicio al Cliente y Plazamiento
Banco de Crédito de Bolivia S.A.




BANCO DE CREDITO DE BOLIVIA S.A.
FONDO DE GARANTÍA DEL SECTOR PRODUCTIVO - FOGACP

ESTADO DE FLUJO DE EFECTIVO
AL 30 DE JUNIO 2025

	2025
	<u>Bs</u>
Flujo de fondos en actividades de operación:	
Utilidad neta del período	292,082
- Partidas que han afectado el resultado neto del período, que no han generado movimiento de fondos:	
Productos devengados no cobrados	-
Previsiones para desvalorización	-
Previsión para incobrabilidad de cartera	62,613
Otras cuentas por pagar	29,720
Fondos obtenidos en la utilidad del período	<u>384,415</u>
Productos cobrados en el ejercicio devengados en ejercicios anteriores	
Inversiones temporarias	-
Incremento (disminución) neto de otros activos y pasivos	
Disminución de cuentas por pagar	(61,728)
Disminución (Incremento) en partidas pendientes	-
Flujo neto en actividades de operación	<u>322,687</u>
Flujo de fondos en actividades de intermediación:	
Incremento (disminución) de colocaciones	
Créditos en ejecución cubiertos en la gestión	(62,613)
Flujo neto en actividades de intermediación	<u>(62,613)</u>
Flujo de fondos en actividades de financiamiento:	
Aporte del Banco de Crédito de Bolivia S.A.	-
Flujo neto en actividades de financiamiento	<u>-</u>
Flujo de fondos en actividades de inversión:	
Disminución (Incremento) en inversiones	(39,219)
Flujo neto en actividades de inversión	<u>(39,219)</u>
Disminución de fondos durante el período	220,855
Disponibilidades al inicio del período	<u>10,234,086</u>
Disponibilidades al cierre del período	<u>10,454,941</u>


Abel Laime Aduviri
Contador III
Contabilidad
Banco de Crédito de Bolivia S.A.


Cecilia Velarde Salazar
Subgerente Contabilidad de Operaciones
Contabilidad
Banco de Crédito de Bolivia S.A.


Diego Alvarado
Subgerente Contabilidad de Operaciones
Contabilidad
Banco de Crédito de Bolivia S.A.