





BANCO DE CREDITO DE BOLIVIA S.A.
FONDO DE GARANTÍA DEL SECTOR PRODUCTIVO - FOGACP

ESTADO DE SITUACIÓN PATRIMONIAL
AL 31 DE MARZO 2025

	2025
	<u>Bs</u>
ACTIVO	
Disponibilidades	9,524,381
Inversiones	1,877,060
Partidas Pendientes	-
Cartera en ejecución	7,761,290
Previsión Especifica	(7,761,290)
Total del activo	<u><u>11,401,441</u></u>
PASIVO	
Otras cuentas por pagar	15,069
Total del pasivo	<u><u>15,069</u></u>
PATRIMONIO AUTÓNOMO NETO	
Capital fiduciario	17,338,059
Resultados acumulados	(5,951,687)
Total del patrimonio	<u><u>11,386,372</u></u>
Total del pasivo y patrimonio	<u><u>11,401,441</u></u>
CUENTAS DE ORDEN DEUDORAS	
Garantías Otorgadas	82,552,733
Cartera Castigada	442,406
Total cuentas de orden deudoras	<u><u>82,995,139</u></u>
CUENTAS DE ORDEN ACREEDORAS	
Acreedores Cuenta Garantía	82,552,733
Acreed Cuentas Castigadas	442,406
Total cuentas de orden acreedoras	<u><u>82,995,139</u></u>


Abel Laime Aduviri
Contador III
Contabilidad
Banco de Crédito de Bolivia S.A


Cecilia Velarde Salazar
Subgerente Contabilidad de Operaciones
Contabilidad
Banco de Crédito de Bolivia S.A


Diego Riquelme
Gerente General y Administrador
Banco Mayorista
Banco de Crédito de Bolivia S.A



BANCO DE CREDITO DE BOLIVIA S.A.
FONDO DE GARANTÍA DEL SECTOR PRODUCTIVO - FOGACP

ESTADO DE GANANCIAS Y PÉRDIDAS
AL 31 DE MARZO 2025

	2025
	<u>Bs</u>
Ingresos financieros	22,699
Gastos financieros	-
Resultado financiero bruto	<u>22,699</u>
Otros ingresos operativos	-
Otros gastos operativos	(20,507)
Resultado operativo bruto	<u>2,192</u>
Recuperación de activos financieros	606,307
Cargos por incobrabilidad y desvalorización de activos financieros	(1,254,284)
Resultado de operaciones después de incobrables	<u>(645,785)</u>
Gastos de Administración	-
Resultado operativo neto	<u>(645,785)</u>
Resultado de gestiones anteriores neto	-
Resultado neto del periodo	<u><u>(645,785)</u></u>


Abel Laime Aduviri
Contador III
Contabilidad
Banco de Crédito de Bolivia S.A.


Cecilia Velarde Salazar
Subgerente Contabilidad de Operaciones
Contabilidad
Banco de Crédito de Bolivia S.A.


Gregorio Sánchez
Gerente General
Banco de Crédito de Bolivia S.A.




BANCO DE CREDITO DE BOLIVIA S.A.
FONDO DE GARANTÍA DEL SECTOR PRODUCTIVO - FOGACP

ESTADO DE CAMBIOS EN EL PATRIMONIO NETO
AL 31 DE MARZO 2025

PATRIMONIO AUTÓNOMO

<u>Conceptos</u>	<u>Aportes</u>	<u>Resultados Acumulados</u>	<u>TOTAL</u>
	<u>Bs</u>	<u>Bs</u>	<u>Bs</u>
Saldos al 1 de enero de 2024	17,338,059	(4,435,217)	12,902,842
Incremento del Patrimonio Autónomo	-	-	-
Resultado del período	-	(870,685)	(870,685)
Saldos al 31 de diciembre de 2024	17,338,059	(5,305,902)	12,032,157
Incremento del Patrimonio Autónomo	-	-	-
Resultado del período	-	(645,785)	(645,785)
Saldos al 31 de marzo de 2025	17,338,059	(5,951,687)	11,386,372


Abel Laime Aduviri
Contador III
Contabilidad
Banco de Crédito de Bolivia S.A.


Cecilia Velarde Salazar
Subgerente Contabilidad de Operaciones
Contabilidad
Banco de Crédito de Bolivia S.A.


Diego Alejandro
Gerente de Operaciones y Finanzas
Banco de Crédito de Bolivia S.A.





BANCO DE CREDITO DE BOLIVIA S.A.
FONDO DE GARANTÍA DEL SECTOR PRODUCTIVO - FOGACP

ESTADO DE FLUJO DE EFECTIVO
AL 31 DE MARZO 2025

	2025
	<u>Bs</u>
Flujo de fondos en actividades de operación:	
Utilidad neta del período	(645,785)
- Partidas que han afectado el resultado neto del período, que no han generado movimiento de fondos:	
Productos devengados no cobrados	-
Previsiones para desvalorización	-
Previsión para incobrabilidad de cartera	778,416
Otras cuentas por pagar	15,069
Fondos obtenidos en la utilidad del período	<u>147,700</u>
Productos cobrados en el ejercicio devengados en ejercicios anteriores	
Inversiones temporarias	-
Incremento (disminución) neto de otros activos y pasivos	
Disminución de cuentas por pagar	(61,728)
Disminución (Incremento) en partidas pendientes	-
Flujo neto en actividades de operación	<u>85,972</u>
Flujo de fondos en actividades de intermediación:	
Incremento (disminución) de colocaciones	
Créditos en ejecución cubiertos en la gestión	(778,416)
Flujo neto en actividades de intermediación	<u>(778,416)</u>
Flujo de fondos en actividades de financiamiento:	
Aporte del Banco de Crédito de Bolivia S.A.	-
Flujo neto en actividades de financiamiento	<u>-</u>
Flujo de fondos en actividades de inversión:	
Disminución (Incremento) en inversiones	(17,261)
Flujo neto en actividades de inversión	<u>(17,261)</u>
Disminución de fondos durante el período	(709,705)
Disponibilidades al inicio del período	10,234,086
Disponibilidades al cierre del período	<u>9,524,381</u>


Abel Laime Aduviri
Contador III
Contabilidad
Banco de Crédito de Bolivia S.A.


Cecilia Velarde Salazar
Subgerente Contabilidad de Operaciones
Contabilidad
Banco de Crédito de Bolivia S.A.


Diego Alarcón
Gerente General
Servicio RNT
Alcalde Mayor
Banco de Crédito de Bolivia S.A.