




BANCO DE CREDITO DE BOLIVIA S.A.
FONDO DE GARANTÍA DEL SECTOR PRODUCTIVO - FOGACP

ESTADO DE SITUACIÓN PATRIMONIAL
AL 30 DE SEPTIEMBRE 2025

	2025
	<u>Bs</u>
ACTIVO	
Disponibilidades	10,589,652
Inversiones	1,927,704
Partidas Pendientes	-
Cartera en ejecución	6,624,587
Previsión Especifica	(6,624,587)
Total del activo	<u><u>12,517,356</u></u>
PASIVO	
Otras cuentas por pagar	45,134
Total del pasivo	<u><u>45,134</u></u>
PATRIMONIO AUTÓNOMO NETO	
Capital fiduciario	17,338,059
Resultados acumulados	(4,865,837)
Total del patrimonio	<u><u>12,472,222</u></u>
Total del pasivo y patrimonio	<u><u>12,517,356</u></u>
CUENTAS DE ORDEN DEUDORAS	
Garantías Otorgadas	78,816,858
Cartera Castigada	778,191
Total cuentas de orden deudoras	<u><u>79,595,049</u></u>
CUENTAS DE ORDEN ACREEDORAS	
Acreedores Cuenta Garantía	78,816,858
Acreed Cuentas Castigadas	778,191
Total cuentas de orden acreedoras	<u><u>79,595,049</u></u>


Abel Laimé Aduviri
Contador III
Contabilidad
Banco de Crédito de Bolivia S.A.


Cecilia Velarde Salazar
Subgerente Contabilidad de Operaciones
Contabilidad
Banco de Crédito de Bolivia S.A.


Diego Trigo Rivero
Gerente Negocios Internacionales y Fideicomisos
Banca Empresas
Banco de Crédito de Bolivia S.A.



**BANCO DE CREDITO DE BOLIVIA S.A.
FONDO DE GARANTÍA DEL SECTOR PRODUCTIVO - FOGACP**

**ESTADO DE GANANCIAS Y PÉRDIDAS
AL 30 DE SEPTIEMBRE 2025**

	2025
	<u>Bs</u>
Ingresos financieros	86,265
Gastos financieros	-
Resultado financiero bruto	<u>86,265</u>
Otros ingresos operativos	-
Otros gastos operativos	(63,494)
Resultado operativo bruto	<u>22,771</u>
Recuperación de activos financieros	1,671,578
Cargos por incobrabilidad y desvalorización de activos financieros	(1,254,284)
Resultado de operaciones después de incobrables	<u>440,065</u>
Gastos de Administración	-
Resultado operativo neto	<u>440,065</u>
Resultado de gestiones anteriores neto	-
Resultado neto del periodo	<u><u>440,065</u></u>


Abel Laime Aduviri
Contador III
Contabilidad
Banco de Crédito de Bolivia S.A.


Cecilia Velarde Salazar
Subgerente Contabilidad de Operaciones
Contabilidad
Banco de Crédito de Bolivia S.A.


Diego Trigo Rivero
Gerente Negocios Internacionales y Fideicomisos
Banca Empresas
Banco de Crédito de Bolivia S.A.





BANCO DE CREDITO DE BOLIVIA S.A.
FONDO DE GARANTÍA DEL SECTOR PRODUCTIVO - FOGACP

ESTADO DE CAMBIOS EN EL PATRIMONIO NETO
AL 30 DE SEPTIEMBRE 2025

PATRIMONIO AUTÓNOMO

<u>Conceptos</u>	<u>Aportes</u>	<u>Resultados Acumulados</u>	<u>TOTAL</u>
	<u>Bs</u>	<u>Bs</u>	<u>Bs</u>
Saldos al 1 de enero de 2024	17,338,059	(4,435,217)	12,902,842
Incremento del Patrimonio Autónomo	-	-	-
Resultado del período	-	(870,685)	(870,685)
Saldos al 31 de diciembre de 2024	17,338,059	(5,305,902)	12,032,157
Incremento del Patrimonio Autónomo	-	-	-
Resultado del período	-	440,065	440,065
Saldos al 30 de septiembre de 2025	17,338,059	(4,865,837)	12,472,222


Abel Laime Aduviri
Contador III
Contabilidad
Banco de Crédito de Bolivia S.A.


Cecilia Velarde Salazar
Subgerente Contabilidad de Operaciones
Contabilidad
Banco de Crédito de Bolivia S.A.


Diego Trigo Rivero
Gerente Negocios Internacionales y Fideicomisos
Banca Empresas
Banco de Crédito de Bolivia S.A.



BANCO DE CREDITO DE BOLIVIA S.A.
FONDO DE GARANTÍA DEL SECTOR PRODUCTIVO - FOGACP

ESTADO DE FLUJO DE EFECTIVO
AL 30 DE SEPTIEMBRE 2025

	2025
	<u>Bs</u>
Flujo de fondos en actividades de operación:	
Utilidad neta del período	440,065
- Partidas que han afectado el resultado neto del período, que no han generado movimiento de fondos:	
Productos devengados no cobrados	-
Previsiones para desvalorización	-
Previsión para incobrabilidad de cartera	(22,501)
Otras cuentas por pagar	45,134
Fondos obtenidos en la utilidad del período	<u>462,698</u>
Productos cobrados en el ejercicio devengados en ejercicios anteriores	
Inversiones temporarias	-
Incremento (disminución) neto de otros activos y pasivos	
Disminución de cuentas por pagar	(61,728)
Disminución (Incremento) en partidas pendientes	-
Flujo neto en actividades de operación	<u>400,970</u>
Flujo de fondos en actividades de intermediación:	
Incremento (disminución) de colocaciones	
Créditos en ejecución cubiertos en la gestión	22,501
Flujo neto en actividades de intermediación	<u>22,501</u>
Flujo de fondos en actividades de financiamiento:	
Aporte del Banco de Crédito de Bolivia S.A.	-
Flujo neto en actividades de financiamiento	<u>-</u>
Flujo de fondos en actividades de inversión:	
Disminución (Incremento) en inversiones	(67,905)
Flujo neto en actividades de inversión	<u>(67,905)</u>
Disminución de fondos durante el período	355,566
Disponibilidades al inicio del período	10,234,086
Disponibilidades al cierre del período	<u>10,589,652</u>


Abel Laime Aduviri
Contador III
Contabilidad
Banco de Crédito de Bolivia S.A.


Cecilia Velarde Salazar
Subgerente Contabilidad de Operaciones
Contabilidad
Banco de Crédito de Bolivia S.A.


Diego Trigo Rivero
Gerente Negocios Internacionales y Fideicomisos
Banca Empresas
Banco de Crédito de Bolivia S.A.