






**BANCO DE CREDITO DE BOLIVIA S.A.**  
**FONDO DE GARANTÍA DEL SECTOR PRODUCTIVO - FOGACP**


**ESTADO DE SITUACIÓN PATRIMONIAL**  
**AL 31 DE OCTUBRE DE 2017**

	<b>2017</b>
	<b><u>Bs</u></b>
<b>ACTIVO</b>	
Disponibilidades	456.157
Inversiones	7.700.264
Previsión en Inversiones	(365)
<b>Total del activo</b>	<b><u>8.156.056</u></b>
<b>PASIVO</b>	
Otras cuentas por pagar	38.240
<b>Total del pasivo</b>	<b><u>38.240</u></b>
<b>PATRIMONIO AUTÓNOMO NETO</b>	
Capital fiduciario	8.375.895
Resultados acumulados	(258.079)
<b>Total del patrimonio</b>	<b><u>8.117.816</u></b>
<b>Total del pasivo y patrimonio</b>	<b><u>8.156.056</u></b>
<b>CUENTAS DE ORDEN DEUDORAS</b>	
Garantías Otorgadas	62.050.654
<b>Total cuentas de orden deudoras</b>	<b><u>62.050.654</u></b>
<b>CUENTAS DE ORDEN ACREEDORAS</b>	
Acreedores Cuenta Garantía	62.050.654
<b>Total cuentas de orden acreedoras</b>	<b><u>62.050.654</u></b>

  
Claudia Parrado S.  
Asistente Operativo  
Contabilidad  
Banco de Crédito de Bolivia S.A.

  
Cecilia Velarde Salazar  
Subgerente Contabilidad de Operaciones  
Contabilidad  
Banco de Crédito de Bolivia S.A.

  
Alexandra Salinas Gamero  
Analista Financiero  
Finanzas y Mercado de Capitales  
Banco de Crédito de Bolivia S.A.


  
William Urquiola M.  
Gerente Servicio Planeamiento Financiero  
FINANZAS Y MERCADO DE CAPITAL ES  
Banco de Crédito de Bolivia S A





**BANCO DE CREDITO DE BOLIVIA S.A.**  
**FONDO DE GARANTÍA DEL SECTOR PRODUCTIVO - FOGACP**


**ESTADO DE GANANCIAS Y PÉRDIDAS**  
**AL 31 DE OCTUBRE DE 2017**

	<b>2017</b>
	<b><u>Bs</u></b>
Resultado financiero	(189.011)
<b>Egresos</b>	
Otros gastos	-
Gastos de administración	<u>(38.240)</u>
<b>Total egresos</b>	<u>(38.240)</u>
<b>Resultado neto del periodo</b>	<b><u>(227.251)</u></b>

  
Claudia Parrado S.  
Asistente Operativo  
Contabilidad  
Banco de Crédito de Bolivia S.A.

  
Alexandra Salinas Gamerra  
Analista Financiero  
Finanzas y Mercado de Capitales  
Banco de Crédito de Bolivia S.A.

  
Cecilia Velarde Salazar  
Subgerente Contabilidad de Operaciones  
Contabilidad  
Banco de Crédito de Bolivia S.A.

  
William Urquiola M.  
Gerente Servicio Planeamiento Financiero  
FINANZAS Y MERCADO DE CAPITALES  
Banco de Crédito de Bolivia S.A.





BANCO DE CREDITO DE BOLIVIA S.A.  
FONDO DE GARANTÍA DEL SECTOR PRODUCTIVO - FOGACP


ESTADO DE CAMBIOS EN EL PATRIMONIO NETO  
AL 31 DE OCTUBRE DE 2017


PATRIMONIO AUTÓNOMO

<u>Conceptos</u>	<u>Aportes</u>	<u>Resultados Acumulados</u>	<u>TOTAL</u>
	<u>Bs</u>	<u>Bs</u>	<u>Bs</u>
Aporte inicial del Banco de Crédito de Bolivia S.A. de fecha 11 de abril de 2016	8.375.895	-	8.375.895
Resultado de la gestión 2016	-	(30.828)	(30.828)
<b>Saldos al 31 de diciembre de 2016</b>	<b>8.375.895</b>	<b>(30.828)</b>	<b>8.345.067</b>
Incremento del Patrimonio Autónomo	-	-	-
Resultado del período	-	(227.251)	(227.251)
<b>Saldos al 31 de Octubre de 2017</b>	<b>8.375.895</b>	<b>(258.079)</b>	<b>8.117.816</b>

  
Claudia Farrado S.  
Asistente Operativo  
Contabilidad  
Banco de Crédito de Bolivia S.A.

  
~~Alexandra Salinas Samarra~~  
Analista Financiero  
Finanzas y Mercado de Capitales  
Banco de Crédito de Bolivia S.A.

  
Cecilia Velarde Salazar  
Subgerente Contabilidad de Operaciones  
Contabilidad  
Banco de Crédito de Bolivia S.A.


  
William Urquola M.  
Gerente Servicio Planeamiento Financiero  
FINANZAS Y MERCADO DE CAPITAL ES  
Banco de Crédito de Bolivia S.A.





**BANCO DE CREDITO DE BOLIVIA S.A.**  
**FONDO DE GARANTÍA DEL SECTOR PRODUCTIVO - FOGACP**


**ESTADO DE FLUJO DE EFECTIVO**  
**AL 31 DE OCTUBRE DE 2017**

	<b>2017</b>
	<b><u>Bs</u></b>
<b>Flujo de fondos en actividades de operación:</b>	
Utilidad neta del período	(227.251)
- Partidas que han afectado el resultado neto del período, que no han generado movimiento de fondos:	
Productos devengados no cobrados	(52.400)
Previsiones para desvalorización	365
Previsión para incobrabilidad de cartera	
Otras cuentas por pagar	38.240
<b>Fondos obtenidos en la utilidad del período</b>	<b><u>(241.046)</u></b>
Incremento (disminución) neto de otros activos y pasivos	
Disminución de cuentas por pagar	(30.828)
<b>Flujo neto en actividades de operación</b>	<b><u>(271.874)</u></b>
<b>Flujo de fondos en actividades de intermediación:</b>	
Incremento (disminución) de colocaciones	
Créditos en ejecución cubiertos en la gestión	-
<b>Flujo neto en actividades de intermediación</b>	<b><u>-</u></b>
<b>Flujo de fondos en actividades de financiamiento:</b>	
Aporte del Banco de Crédito de Bolivia S.A.	-
<b>Flujo neto en actividades de financiamiento</b>	<b><u>-</u></b>
<b>Flujo de fondos en actividades de inversión:</b>	
Disminución (Incremento) en inversiones	(7.647.864)
<b>Flujo neto en actividades de inversión</b>	<b><u>(7.647.864)</u></b>
<b>Disminución de fondos durante el período</b>	<b>(7.919.738)</b>
<b>Disponibilidades al inicio del período</b>	<b><u>8.375.895</u></b>
<b>Disponibilidades al cierre del período</b>	<b><u><u>456.157</u></u></b>

  
Claudia Parrado S.  
Asistente Operativo  
Contabilidad  
Banco de Crédito de Bolivia S.A.

  
Cecilia Velarde Salazar  
Subgerente Contabilidad de Operaciones  
Contabilidad  
Banco de Crédito de Bolivia S.A.

  
Alexandra Salinas Gamarra  
Analista Financiero  
Finanzas y Mercado de Capitales  
Banco de Crédito de Bolivia S.A.

  
William Urquiola M.  
Gerente Servicio Planeamiento Financiero  
FINANZAS Y MERCADO DE CAPITAL ES  
Banco de Crédito de Bolivia S.A.