






BANCO DE CRÉDITO DE BOLIVIA S.A.
FONDO DE GARANTÍA DE CRÉDITO DE VIVIENDA SOCIAL - FOGAVISP


ESTADO DE SITUACIÓN PATRIMONIAL
AL 31 DE JULIO DE 2017

	2017
	<u>Bs</u>
ACTIVO	
Disponibilidades	2,228,710
Inversiones	11,538,338
Previsión en Inversiones	(51,025)
Cartera en Ejecución	1,695,997
Previsión para Cartera Incobrable	(1,409,877)
Total del activo	<u>14,002,143</u>
PASIVO	
Otras cuentas por pagar	71,335
Total del pasivo	<u>71,335</u>
PATRIMONIO AUTÓNOMO NETO	
Capital fiduciario	15,160,568
Resultados acumulados	(1,229,760)
Total del patrimonio	<u>13,930,808</u>
Total del pasivo y patrimonio	<u>14,002,143</u>
CUENTAS DE ORDEN DEUDORAS	
Garantías Otorgadas	104,140,832
Total cuentas de orden deudoras	<u>104,140,832</u>
CUENTAS DE ORDEN ACREEDORAS	
Acreedores Cuenta Garantía	104,140,832
Total cuentas de orden acreedoras	<u>104,140,832</u>


Claudia Parrado S.
Asistente Operativo
Contabilidad
Banco de Crédito de Bolivia S.A.


Cecilia Velarde Salazar
Jefe Depto. Contabilidad Oper. Pasivas
Contabilidad
Banco de Crédito de Bolivia S.A.


Alexandra Salinas Gamarrá
Analista Financiero
Finanzas y Mercado de Capitales
Banco de Crédito de Bolivia S.A.


William Urquiola M.
Gerente Servicio Planeamiento Financiero
FINANZAS Y MERCADO DE CAPITALES
Banco de Crédito de Bolivia S.A.



BANCO DE CREDITO DE BOLIVIA S.A.
FONDO DE GARANTÍA DE CRÉDITO DE VIVIENDA SOCIAL - FOGAVISP

ESTADO DE GANANCIAS Y PÉRDIDAS
AL 31 DE JULIO DE 2017

	2017
	<u>Bs</u>
Resultado financiero	115,488
Egresos	
Otros gastos	(870,892)
Gastos de administración	(71,335)
Total egresos	<u>(942,227)</u>
Resultado neto del periodo	<u><u>(826,739)</u></u>

Claudia Farrado S.
Asistente Operativo
Contabilidad
Banco de Crédito de Bolivia S.A.

Alexandra Salinas Gamerra
Analista Financiero
Finanzas y Mercado de Capitales
Banco de Crédito de Bolivia S.A.

Cecilia Velarde Salazar
Jefe Depto. Contabilidad Oper. Pasivas
Contabilidad
Banco de Crédito de Bolivia S.A.

William Urquiola M.
Gerente Servicio Planeamiento Financiero
FINANZAS Y MERCADO DE CAPITALES
Banco de Crédito de Bolivia S.A.





BANCO DE CREDITO DE BOLIVIA S.A.
FONDO DE GARANTÍA DE CRÉDITO DE VIVIENDA SOCIAL - FOGAVISP


ESTADO DE CAMBIOS EN EL PATRIMONIO NETO
AL 31 DE JULIO DE 2017


PATRIMONIO AUTÓNOMO

<u>Conceptos</u>	<u>Aportes</u>	<u>Resultados Acumulados</u>	<u>TOTAL</u>
	<u>Bs</u>	<u>Bs</u>	<u>Bs</u>
Saldos al 31 de diciembre de 2015	9,903,900	52,602	9,956,502
Incremento del Patrimonio Autónomo	-	-	-
Resultado de la gestión 2016	-	(455,622)	(455,622)
Saldos al 31 de diciembre de 2016	9,903,900	(403,020)	9,500,880
Incremento del Patrimonio Autónomo	5,256,667	-	5,256,667
Resultado del período	-	(826,739)	(826,739)
Saldos al 31 de julio de 2017	15,160,567	(1,229,759)	13,930,808


Claudia Parrado S.
Asistente Operativo
Contabilidad
Banco de Crédito de Bolivia S.A.


Alexandra Salinas Gamarrá
Analista Financiero
Finanzas y Mercado de Capitales
Banco de Crédito de Bolivia S.A.


Cecilia Velarde Salazar
Jefe Depto. Contabilidad Oper. Pasivas
Contabilidad
Banco de Crédito de Bolivia S.A.


William Urquiola M.
Gerente Servicio Planeamiento Financiero
FINANZAS Y MERCADO DE CAPITALES
Banco de Crédito de Bolivia S.A.



BANCO DE CREDITO DE BOLIVIA S.A.
FONDO DE GARANTÍA DE CRÉDITO DE VIVIENDA SOCIAL - FOGAVISP

ESTADO DE FLUJO DE EFECTIVO
AL 31 DE JULIO DE 2017

	2017
	<u>Bs</u>
Flujo de fondos en actividades de operación:	
Utilidad neta del período	(826,739)
- Partidas que han afectado el resultado neto del período, que no han generado movimiento de fondos:	
Productos devengados no cobrados	(170,708)
Previsiones para desvalorización	46,512
Previsión para incobrabilidad de cartera	870,892
Otras cuentas por pagar	71,336
Fondos obtenidos en la utilidad del período	<u>(8,707)</u>
Incremento (disminución) neto de otros activos y pasivos	
Disminución de cuentas por pagar	(124,857)
Flujo neto en actividades de operación	<u>(133,564)</u>
Flujo de fondos en actividades de intermediación:	
Incremento (disminución) de colocaciones	
Créditos en ejecución cubiertos en la gestión	(865,788)
Flujo neto en actividades de intermediación	<u>(865,788)</u>
Flujo de fondos en actividades de financiamiento:	
Aporte del Banco de Crédito de Bolivia S.A.	5,256,667
Flujo neto en actividades de financiamiento	<u>5,256,667</u>
Flujo de fondos en actividades de inversión:	
Disminución (Incremento) en inversiones	(3,096,520)
Flujo neto en actividades de inversión	<u>(3,096,520)</u>
Disminución de fondos durante el período	1,160,795
Disponibilidades al inicio del período	<u>1,067,915</u>
Disponibilidades al cierre del período	<u><u>2,228,710</u></u>

Claudia Parrado S.
Asistente Operativo
Contabilidad
Banco de Crédito de Bolivia S.A.

Cecilia Velarde Salazar
Jefe Depto. Contabilidad Oper. Pasivas
Contabilidad
Banco de Crédito de Bolivia S.A.

Alexandra Salinas Gamarra
Analista Financiero
Finanzas y Mercado de Capitales
Banco de Crédito de Bolivia S.A.

William Urquiola M.
Gerente Servicio Planeamiento Financiero
FINANZAS Y MERCADO DE CAPITALES
Banco de Crédito de Bolivia S.A.