




BANCO DE CRÉDITO DE BOLIVIA S.A.
FONDO DE GARANTÍA DE CRÉDITO DE VIVIENDA SOCIAL - FOGAVISP


ESTADO DE SITUACIÓN PATRIMONIAL
AL 30 DE SEPTIEMBRE DE 2017


	2017
	<u>Bs</u>
ACTIVO	
Disponibilidades	1.977.981
Inversiones	11.249.831
Previsión en Inversiones	(31.556)
Cartera en Ejecución	2.301.766
Previsión para Cartera Incobrable	(1.887.386)
Total del activo	<u><u>13.610.636</u></u>
PASIVO	
Otras cuentas por pagar	90.363
Total del pasivo	<u><u>90.363</u></u>
PATRIMONIO AUTÓNOMO NETO	
Capital fiduciario	15.160.567
Resultados acumulados	(1.640.294)
Total del patrimonio	<u><u>13.520.273</u></u>
Total del pasivo y patrimonio	<u><u>13.610.636</u></u>
CUENTAS DE ORDEN DEUDORAS	
Garantías Otorgadas	110.455.748
Total cuentas de orden deudoras	<u><u>110.455.748</u></u>
CUENTAS DE ORDEN ACREEDORAS	
Acreedores Cuenta Garantía	110.455.748
Total cuentas de orden acreedoras	<u><u>110.455.748</u></u>


Claudia Parrado S.
Asistente Operativo
Contabilidad

Banco de Crédito de Bolivia S.A.


Cecilia Velarde Salazar
Subgerente Contabilidad de Operaciones
Contabilidad
Banco de Crédito de Bolivia S.A.


Alexandra Salinas Gemarra
Analista Financiero
Finanzas y Mercado de Capitales
Banco de Crédito de Bolivia S.A.



William Urquiola M.
Gerente Servicio Planeamiento Financiero
FINANZAS Y MERCADO DE CAPITALES
Banco de Crédito de Bolivia S.A.




BANCO DE CREDITO DE BOLIVIA S.A.
FONDO DE GARANTÍA DE CRÉDITO DE VIVIENDA SOCIAL - FOGAVISP

ESTADO DE GANANCIAS Y PÉRDIDAS
AL 30 DE SEPTIEMBRE DE 2017


	2017
	<u>Bs</u>
Resultado financiero	201.490
Egresos	
Otros gastos	(1.348.401)
Gastos de administración	(90.363)
Total egresos	<u>(1.438.764)</u>
Resultado neto del periodo	<u>(1.237.274)</u>



Claudia Farrado S.
Asistente Operativo
Contabilidad
Banco de Crédito de Bolivia S.A.



Alexandra Sainza Gamarras
Analista Financiero
Finanzas y Mercado de Capitales
Banco de Crédito de Bolivia S.A.



Cecilia Velarde Salazar
Subgerente Contabilidad de Operaciones
Contabilidad
Banco de Crédito de Bolivia S.A.



William Urquiola M.
Gerente Servicio Planeamiento Financiero
FINANZAS Y MERCADO DE CAPITALES
Banco de Crédito de Bolivia S.A.





BANCO DE CREDITO DE BOLIVIA S.A.
FONDO DE GARANTÍA DE CRÉDITO DE VIVIENDA SOCIAL - FOGAVISP


ESTADO DE CAMBIOS EN EL PATRIMONIO NETO
AL 30 DE SEPTIEMBRE DE 2017


PATRIMONIO AUTÓNOMO

<u>Conceptos</u>	<u>Aportes</u>	<u>Resultados Acumulados</u>	<u>TOTAL</u>
	<u>Bs</u>	<u>Bs</u>	<u>Bs</u>
Saldos al 31 de diciembre de 2015	9.903.900	52.602	9.956.502
Incremento del Patrimonio Autónomo	-	-	-
Resultado de la gestión 2016	-	(455.622)	(455.622)
Saldos al 31 de diciembre de 2016	9.903.900	(403.020)	9.500.880
Incremento del Patrimonio Autónomo	5.256.667	-	5.256.667
Resultado del período	-	(1.237.274)	(1.237.274)
Saldos al 30 de septiembre de 2017	15.160.567	(1.640.294)	13.520.273


Claudia Parrado S.
Asistente Operativo
Contabilidad
Banco de Crédito de Bolivia S.A.


Alexandra Salinas Gamboa
Analista Financiero
Finanzas y Mercado de Capitales
Banco de Crédito de Bolivia S.A.


Cecilia Velarde Salazar
Subgerente Contabilidad de Operaciones
Contabilidad
Banco de Crédito de Bolivia S.A.



William Urquiola M.
Gerente Servicio Planeamiento Financiero
FINANZAS Y MERCADO DE CAPITALES
Banco de Crédito de Bolivia S.A.





BANCO DE CREDITO DE BOLIVIA S.A.
FONDO DE GARANTÍA DE CRÉDITO DE VIVIENDA SOCIAL - FOGAVISP


ESTADO DE FLUJO DE EFECTIVO
AL 30 DE SEPTIEMBRE DE 2017

	2017
	<u>Bs</u>
Flujo de fondos en actividades de operación:	
Utilidad neta del período	(1.237.274)
- Partidas que han afectado el resultado neto del período, que no han generado movimiento de fondos:	
Productos devengados no cobrados	(221.393)
Previsiones para desvalorización	27.043
Previsión para incobrabilidad de cartera	1.348.401
Otras cuentas por pagar	90.363
Fondos obtenidos en la utilidad del período	<u>7.140</u>
Incremento (disminución) neto de otros activos y pasivos	
Disminución de cuentas por pagar	(124.857)
Flujo neto en actividades de operación	<u>(117.717)</u>
Flujo de fondos en actividades de intermediación:	
Incremento (disminución) de colocaciones	
Créditos en ejecución cubiertos en la gestión	(1.471.556)
Flujo neto en actividades de intermediación	<u>(1.471.556)</u>
Flujo de fondos en actividades de financiamiento:	
Aporte del Banco de Crédito de Bolivia S.A.	5.256.667
Flujo neto en actividades de financiamiento	<u>5.256.667</u>
Flujo de fondos en actividades de inversión:	
Disminución (Incremento) en inversiones	(2.757.328)
Flujo neto en actividades de inversión	<u>(2.757.328)</u>
Disminución de fondos durante el período	910.066
Disponibilidades al inicio del período	<u>1.067.915</u>
Disponibilidades al cierre del período	<u>1.977.981</u>


Claudia Farrado S.
Asistente Operativo
Contabilidad
Banco de Crédito de Bolivia S.A.


Cecilia Velarde Salazar
Subgerente Contabilidad de Operaciones
Contabilidad
Banco de Crédito de Bolivia S.A.


Alexandra Salinas Gemarra
Analista Financiero
Finanzas y Mercado de Capitales
Banco de Crédito de Bolivia S.A.


William Urquiola M.
Gerente Servicio Planeamiento Financiero
FINANZAS Y MERCADO DE CAPITALES
Banco de Crédito de Bolivia S.A.