




BANCO DE CRÉDITO DE BOLIVIA S.A.
FONDO DE GARANTÍA DE CRÉDITO DE VIVIENDA SOCIAL - FOGAVISP


ESTADO DE SITUACIÓN PATRIMONIAL
AL 31 DE DICIEMBRE DE 2017

	2017
	<u>Bs</u>
ACTIVO	
Disponibilidades	836.515
Inversiones	12.362.834
Previsión en Inversiones	(58.707)
Cartera en Ejecución	2.352.521
Previsión para Cartera Incobrable	(1.973.906)
Total del activo	<u>13.519.257</u>
PASIVO	
Otras cuentas por pagar	136.336
Total del pasivo	<u>136.336</u>
PATRIMONIO AUTÓNOMO NETO	
Capital fiduciario	15.160.567
Resultados acumulados	(1.777.646)
Total del patrimonio	<u>13.382.921</u>
Total del pasivo y patrimonio	<u>13.519.257</u>
CUENTAS DE ORDEN DEUDORAS	
Garantías Otorgadas	112.684.986
Total cuentas de orden deudoras	<u>112.684.986</u>
CUENTAS DE ORDEN ACREEDORAS	
Acreedores Cuenta Garantía	112.684.986
Total cuentas de orden acreedoras	<u>112.684.986</u>


Claudia Parrado Sahenero
Contador Fideicomisos y Fondos de Garantía
Contabilidad
Banco de Crédito de Bolivia S.A.


Cecilia Velarde Salazar
Subgerente Contabilidad de Operaciones
Contabilidad
Banco de Crédito de Bolivia S.A.


Alexandra Sainza Gamarra
Analista Financiero
Finanzas y Mercado de Capitales
Banco de Crédito de Bolivia S.A.


William A. Urquola Marco
Gerente Servicio Planeamiento
Financiero y Eficiencia
Finanzas y Mercado de Capitales
Banco de Crédito de Bolivia S.A.





BANCO DE CREDITO DE BOLIVIA S.A.
FONDO DE GARANTÍA DE CRÉDITO DE VIVIENDA SOCIAL - FOGAVISP


ESTADO DE GANANCIAS Y PÉRDIDAS
AL 31 DE DICIEMBRE DE 2017

	2017 Bs
Resultado financiero	196.630
Egresos	
Otros gastos	(1.434.920)
Gastos de administración	(136.336)
Total egresos	<u>(1.571.256)</u>
Resultado neto del periodo	<u>(1.374.626)</u>


Claudia Farrado Sahonero
Contador Fideicomisos y Fondos de Garantía
Contabilidad
Banco de Crédito de Bolivia S.A.


Cecilia Velarde Salazar
Subgerente Contabilidad de Operaciones
Contabilidad
Banco de Crédito de Bolivia S.A.


Alexandra Salinas Gamarrá
Analista Financiero
Finanzas y Mercado de Capitales
Banco de Crédito de Bolivia S.A.


William A. Urquiza Marco
Gerente Servicio Planeamiento
Financiero y Eficiencia
Finanzas y Mercado de Capitales
Banco de Crédito de Bolivia S.A.



BANCO DE CREDITO DE BOLIVIA S.A.
FONDO DE GARANTÍA DE CRÉDITO DE VIVIENDA SOCIAL - FOGAVISP

ESTADO DE CAMBIOS EN EL PATRIMONIO NETO
AL 31 DE DICIEMBRE DE 2017

PATRIMONIO AUTÓNOMO

<u>Conceptos</u>	<u>Aportes</u>	<u>Resultados Acumulados</u>	<u>TOTAL</u>
	<u>Bs</u>	<u>Bs</u>	<u>Bs</u>
Saldos al 31 de diciembre de 2015	9.903.900	52.602	9.956.502
Incremento del Patrimonio Autónomo	-	-	-
Resultado de la gestión 2016	-	(455.622)	(455.622)
Saldos al 31 de diciembre de 2016	9.903.900	(403.020)	9.500.880
Incremento del Patrimonio Autónomo	5.256.667	-	5.256.667
Resultado del período	-	(1.374.626)	(1.374.626)
Saldos al 31 de diciembre de 2017	15.160.567	(1.777.646)	13.382.921

Claudia Parrado Sahonero
Contador Fideicomisos y Fondos de Garantía
Contabilidad
Banco de Crédito de Bolivia S.A.

Cecilia Velarde Salazar
Subgerente Contabilidad de Operaciones
Contabilidad
Banco de Crédito de Bolivia S.A.

Alexandra Sarinas Genarra
Analista Financiero
Finanzas y Mercado de Capitales
Banco de Crédito de Bolivia S.A.


William A. Urquiola Maroó
Gerente Servicio Planeamiento
Financiero y Eficiencia
Finanzas y Mercado de Capitales
Banco de Crédito de Bolivia S.A.





BANCO DE CREDITO DE BOLIVIA S.A.
FONDO DE GARANTÍA DE CRÉDITO DE VIVIENDA SOCIAL - FOGAVISP


ESTADO DE FLUJO DE EFECTIVO
AL 31 DE DICIEMBRE DE 2017

	2017
	<u>Bs</u>
Flujo de fondos en actividades de operación:	
Utilidad neta del período	(1.374.626)
- Partidas que han afectado el resultado neto del período, que no han generado movimiento de fondos:	
Productos devengados no cobrados	(276.373)
Previsiones para desvalorización	54.194
Previsión para incobrabilidad de cartera	1.434.920
Otras cuentas por pagar	136.336
Fondos obtenidos en la utilidad del período	<u>(25.549)</u>
Incremento (disminución) neto de otros activos y pasivos	
Disminución de cuentas por pagar	(124.857)
Flujo neto en actividades de operación	<u>(150.406)</u>
Flujo de fondos en actividades de intermediación:	
Incremento (disminución) de colocaciones	
Créditos en ejecución cubiertos en la gestión	(1.522.311)
Flujo neto en actividades de intermediación	<u>(1.522.311)</u>
Flujo de fondos en actividades de financiamiento:	
Aporte del Banco de Crédito de Bolivia S.A.	5.256.667
Flujo neto en actividades de financiamiento	<u>5.256.667</u>
Flujo de fondos en actividades de inversión:	
Disminución (Incremento) en inversiones	(3.815.350)
Flujo neto en actividades de inversión	<u>(3.815.350)</u>
Disminución de fondos durante el período	(231.400)
Disponibilidades al inicio del período	1.067.915
Disponibilidades al cierre del período	<u><u>836.515</u></u>


Claudia Ferrado Sahonero
Contador Fideicomisos y Fondos de Garantía
Contabilidad
Banco de Crédito de Bolivia S.A.


Cecilia Velarde Salazar
Subgerente Contabilidad de Operaciones
Contabilidad
Banco de Crédito de Bolivia S.A.


Alexandra Salinas Gambara
Analista Financiero
Finanzas y Mercado de Capitales
Banco de Crédito de Bolivia S.A.


William A. Urquiolá Marco
Gerente Servicio Planeamiento
Financiero y Eficiencia
Finanzas y Mercado de Capitales
Banco de Crédito de Bolivia S.A.