







BANCO DE CRÉDITO DE BOLIVIA S.A.
FONDO DE GARANTÍA DE CRÉDITO DE VIVIENDA SOCIAL - FOGAVISP

ESTADO DE SITUACIÓN PATRIMONIAL
AL 31 DE ENERO DE 2018

	2018
	<u>Bs</u>
ACTIVO	
Disponibilidades	1,741,214
Inversiones	11,202,550
Previsión en Inversiones	(45,584)
Cartera en Ejecución	2,514,802
Previsión para Cartera Incobrable	(2,008,533)
Total del activo	<u><u>13,404,449</u></u>
PASIVO	
Otras cuentas por pagar	11,649
Total del pasivo	<u><u>11,649</u></u>
PATRIMONIO AUTÓNOMO NETO	
Capital fiduciario	15,160,567
Resultados acumulados	(1,767,767)
Total del patrimonio	<u><u>13,392,800</u></u>
Total del pasivo y patrimonio	<u><u>13,404,449</u></u>
CUENTAS DE ORDEN DEUDORAS	
Garantías Otorgadas	111,370,781
Total cuentas de orden deudoras	<u><u>111,370,781</u></u>
CUENTAS DE ORDEN ACREEDORAS	
Acreedores Cuenta Garantía	111,370,781
Total cuentas de orden acreedoras	<u><u>111,370,781</u></u>
 Vanessa López Quirobert Asistente Operativo Contabilidad Banco de Crédito de Bolivia S.A.	
 Claudia Farrado Sahonero Contador Fideicomisos y Fondos de Garantía Contabilidad Banco de Crédito de Bolivia S.A.	
 Alexandre Salinas Gamarra Analista Financiero Finanzas y Mercado de Capitales Banco de Crédito de Bolivia S.A.	
 William A. Urquola Mareó Gerente Servicio Planeamiento Financiero y Eficiencia Finanzas y Mercado de Capitales Banco de Crédito de Bolivia S.A.	



BANCO DE CREDITO DE BOLIVIA S.A.
FONDO DE GARANTÍA DE CRÉDITO DE VIVIENDA SOCIAL - FOGAVISP

ESTADO DE GANANCIAS Y PÉRDIDAS
AL 31 DE ENERO DE 2018


	2018
	<u>Bs</u>
Resultado financiero	56,155
Egresos	
Otros gastos	(34,627)
Gastos de administración	(11,649)
Total egresos	<u>(46,276)</u>
Resultado neto del periodo	<u><u>9,879</u></u>




Vanessa Lopez Gilsbert
Asistente Operativo
Contabilidad
Banco de Crédito de Bolivia S.A.



Claudia Parrado Sahonero
Contador Fideicomisos y Fondos de Garantía
Contabilidad
Banco de Crédito de Bolivia S.A.



Alexandra Salinas Gamarra
Analista Financiero
Finanzas y Mercado de Capitales
Banco de Crédito de Bolivia S.A.



William A. Urquola Marco
Gerente Servicio Planeamiento
Financiero y Eficiencia
Finanzas y Mercado de Capitales
Banco de Crédito de Bolivia S.A.





BANCO DE CREDITO DE BOLIVIA S.A.
FONDO DE GARANTÍA DE CRÉDITO DE VIVIENDA SOCIAL - FOGAVISP


ESTADO DE CAMBIOS EN EL PATRIMONIO NETO
AL 31 DE ENERO DE 2018

PATRIMONIO AUTÓNOMO

<u>Conceptos</u>	<u>Aportes</u>	<u>Resultados Acumulados</u>	<u>TOTAL</u>
	<u>Bs</u>	<u>Bs</u>	<u>Bs</u>
Saldos al 1° de enero de 2017	9,903,900	(403,020)	9,500,880
Incremento del Patrimonio Autónomo	5,256,667	-	5,256,667
Resultado del período	-	(1,374,626)	(1,374,626)
Saldos al 31 de diciembre de 2017	15,160,567	(1,777,646)	13,382,921
Incremento del Patrimonio Autónomo	-	-	-
Resultado del período	-	9,879	9,879
Saldos al 31 de enero de 2018	15,160,567	(1,767,767)	13,392,800


Vanessa López Quisbert
Asistente Operativo
Contabilidad
Banco de Crédito de Bolivia S.A.


Alexandra Salinas Gamarra
Analista Financiero
Finanzas y Mercado de Capitales
Banco de Crédito de Bolivia S.A.


Claudia Farrado Sahonero
Contador Fideicomisos y Fondos de Garantía
Contabilidad
Banco de Crédito de Bolivia S.A.



William A. Urquola Marcó
Gerente Servicio Planeamiento
Financiero y Eficiencia
Finanzas y Mercado de Capitales
Banco de Crédito de Bolivia S.A.




BANCO DE CREDITO DE BOLIVIA S.A.
FONDO DE GARANTÍA DE CRÉDITO DE VIVIENDA SOCIAL - FOGAVISP

ESTADO DE FLUJO DE EFECTIVO
AL 31 DE ENERO DE 2018

	2018
	<u>Bs</u>
Flujo de fondos en actividades de operación:	
Utilidad neta del período	9,879
- Partidas que han afectado el resultado neto del período, que no han generado movimiento de fondos:	
Productos devengados no cobrados	(27,170)
Previsiones para desvalorización	(13,122)
Previsión para incobrabilidad de cartera	34,627
Otras cuentas por pagar	11,649
Fondos obtenidos en la utilidad del período	<u>15,863</u>
Incremento (disminución) neto de otros activos y pasivos	
Disminución de cuentas por pagar	(136,336)
Flujo neto en actividades de operación	<u>(120,473)</u>
Flujo de fondos en actividades de intermediación:	
Incremento (disminución) de colocaciones	
Créditos en ejecución cubiertos en la gestión	(162,281)
Flujo neto en actividades de intermediación	<u>(162,281)</u>
Flujo de fondos en actividades de financiamiento:	
Aporte del Banco de Crédito de Bolivia S.A.	-
Flujo neto en actividades de financiamiento	<u>-</u>
Flujo de fondos en actividades de inversión:	
Disminución (Incremento) en inversiones	1,187,453
Flujo neto en actividades de inversión	<u>1,187,453</u>
Disminución de fondos durante el período	904,699
Disponibilidades al inicio del período	836,515
Disponibilidades al cierre del período	<u>1,741,214</u>


Verónica López Qulsbert
Asistente Operativo
Contabilidad
Banco de Crédito de Bolivia S.A.


Claudia Parrado Sahonero
Contador Fideicomisos y Fondos de Garantía
Contabilidad
Banco de Crédito de Bolivia S.A.


Alexandra Salinas Gamarra
Analista Financiero
Finanzas y Mercado de Capitales
Banco de Crédito de Bolivia S.A.


William A. Urquiola Marcó
Gerente Servicio Planeamiento
Financiero y Eficiencia
Finanzas y Mercado de Capitales
Banco de Crédito de Bolivia S.A.