




BANCO DE CRÉDITO DE BOLIVIA S.A.
FONDO DE GARANTÍA DE CRÉDITO DE VIVIENDA SOCIAL - FOGAVISP


ESTADO DE SITUACIÓN PATRIMONIAL
AL 31 DE MARZO DE 2018

	2018
	<u>Bs</u>
ACTIVO	
Disponibilidades	1,016,766
Inversiones	11,323,293
Cartera en ejecución	964,124
Total del activo	<u>13,304,183</u>
PASIVO	
Otras cuentas por pagar	34,305
Total del pasivo	<u>34,305</u>
PATRIMONIO AUTÓNOMO NETO	
Capital fiduciario	15,160,567
Resultados acumulados	(1,890,689)
Total del patrimonio	<u>13,269,878</u>
Total del pasivo y patrimonio	<u>13,304,183</u>
CUENTAS DE ORDEN DEUDORAS	
Garantías Otorgadas	109,082,166
Total cuentas de orden deudoras	<u>109,082,166</u>
CUENTAS DE ORDEN ACREEDORAS	
Acreedores Cuenta Garantía	109,082,166
Total cuentas de orden acreedoras	<u>109,082,166</u>


Vanessa Lopez Quisbert
Asistente Operativo
Contabilidad
Banco de Crédito de Bolivia S.A.


Claudia Parryado Sahonero
Contador Fideicomisos y Fondos de Garantía
Contabilidad
Banco de Crédito de Bolivia S.A.


Alexandra Salinas Gamerra
Analista Financiero
Finanzas y Mercado de Capitales
Banco de Crédito de Bolivia S.A.



William A. Urquiola Marco
Gerente Servicio Planeamiento
Financiero y Eficiencia
Finanzas y Mercado de Capitales
Banco de Crédito de Bolivia S.A.





BANCO DE CREDITO DE BOLIVIA S.A.
FONDO DE GARANTÍA DE CRÉDITO DE VIVIENDA SOCIAL - FOGAVISP

ESTADO DE GANANCIAS Y PÉRDIDAS
AL 31 DE MARZO DE 2018

	2018
	<u>Bs</u>
Ingresos financieros	166,395
Gastos financieros	<u>(39,546)</u>
Resultado financiero bruto	126,849
Recuperación de ativos financieros	73,014
Cargos por incobrabilidad y desvalorización de activos financieros	<u>(384,188)</u>
Resultado de operaciones después de incobrables	(184,325)
Gastos de administración	<u>(34,305)</u>
Resultado de operación neto	(218,630)
Resultado de gestiones anteriores neto	<u>105,587</u>
Resultado neto del periodo	<u>(113,043)</u>


Vanessa Lopez Quisbert
Asistente Operativo
Contabilidad
Banco de Crédito de Bolivia S.A.


Claudia Parrado Sahonero
Contador Fideicomisos y Fondos de Garantía
Contabilidad
Banco de Crédito de Bolivia S.A.


Alexandra Salinas Gamarrá
Analista Financiero
Finanzas y Mercado de Capitales
Banco de Crédito de Bolivia S.A.


William A. Urquola Marín
Gerente Servicio Planeamiento
Financiero y Eficiencia
Finanzas y Mercado de Capitales
Banco de Crédito de Bolivia S.A.





BANCO DE CREDITO DE BOLIVIA S.A.
FONDO DE GARANTÍA DE CRÉDITO DE VIVIENDA SOCIAL - FOGAVISP


ESTADO DE CAMBIOS EN EL PATRIMONIO NETO
AL 31 DE MARZO DE 2018

PATRIMONIO AUTÓNOMO

<u>Conceptos</u>	<u>Aportes</u>	<u>Resultados Acumulados</u>	<u>TOTAL</u>
	<u>Bs</u>	<u>Bs</u>	<u>Bs</u>
Saldos al 1° de enero de 2017	9,903,900	(403,020)	9,500,880
Incremento del Patrimonio Autónomo	5,256,667	-	5,256,667
Resultado del período	-	(1,374,626)	(1,374,626)
Saldos al 31 de diciembre de 2017	15,160,567	(1,777,646)	13,382,921
Incremento del Patrimonio Autónomo	-	-	-
Resultado del período	-	(113,043)	(113,043)
Saldos al 31 de marzo de 2018	15,160,567	(1,890,689)	13,269,878


Vanessa López Quisbert
Asistente Operativo
Contabilidad
Banco de Crédito de Bolivia S.A.


Claudia Parrado Sahonero
Contador Fideicomisos y Fondos de Garantía
Contabilidad
Banco de Crédito de Bolivia S.A.


Alexandra Salinas Gamarra
Analista Financiero
Finanzas y Mercado de Capitales
Banco de Crédito de Bolivia S.A.



William A. Urquola Marsa
Gerente Servicio Planeamiento
Financiero y Eficiencia
Finanzas y Mercado de Capitales
Banco de Crédito de Bolivia S.A.





BANCO DE CREDITO DE BOLIVIA S.A.
FONDO DE GARANTÍA DE CRÉDITO DE VIVIENDA SOCIAL - FOGAVISP

ESTADO DE FLUJO DE EFECTIVO
AL 31 DE MARZO DE 2018

	2018
	<u>Bs</u>
Flujo de fondos en actividades de operación:	
Utilidad neta del período	(113,043)
- Partidas que han afectado el resultado neto del período, que no han generado movimiento de fondos:	
Productos devengados no cobrados	(526,404)
Previsiones para desvalorización	(5,337)
Previsión para incobrabilidad de cartera	315,755
Otras cuentas por pagar	34,305
Fondos obtenidos en la utilidad del período	<u>(294,724)</u>
Productos cobrados en el ejercicio devengados en ejercicios anteriores	
Inversiones temporarias	375,784
Incremento (disminución) neto de otros activos y pasivos	
Disminución de cuentas por pagar	(136,336)
Flujo neto en actividades de operación	<u>(52,276)</u>
Flujo de fondos en actividades de intermediación:	
Incremento (disminución) de colocaciones	
Créditos en ejecución cubiertos en la gestión	(901,264)
Flujo neto en actividades de intermediación	<u>(901,264)</u>
Flujo de fondos en actividades de financiamiento:	
Aporte del Banco de Crédito de Bolivia S.A.	-
Flujo neto en actividades de financiamiento	<u>-</u>
Flujo de fondos en actividades de inversión:	
Disminución (Incremento) en inversiones	1,136,791
Flujo neto en actividades de inversión	<u>1,136,791</u>
Disminución de fondos durante el período	180,251
Disponibilidades al inicio del período	836,515
Disponibilidades al cierre del período	<u>1,016,766</u>


Vanessa Lopez Quisbert
Asistente Operativo
Contabilidad
Banco de Crédito de Bolivia S.A.


Gerente Operativo
Fondos de Garantía
Contabilidad
Banco de Crédito de Bolivia S.A.


Alexandra Salinas Gamarrá
Analista Financiero
Finanzas y Mercado de Capitales
Banco de Crédito de Bolivia S.A.


William A. Urquiola Marco
Gerente Servicio Planeamiento
Financiero y Eficiencia
Finanzas y Mercado de Capitales
Banco de Crédito de Bolivia S.A.